

# **RAPORT O STANIE GMINY GOMUNICE ZA 2022 ROK**

*Gomunice, maj 2023 r.*

Strona **1** z **38**



|       |  |    |
|-------|--|----|
| 1.    | PODSTAWY PRAWNE.....                           | 4  |
| 2.    | ZARZĄDZANIE GMINĄ .....                        | 5  |
| 2.1   | OGÓLNA CHARAKTERYSTYKA .....                   | 5  |
| 2.2   | WŁADZE GMINY .....                             | 6  |
| 2.2.1 | WÓJT GMINY .....                               | 6  |
| 2.2.2 | RADA GMINY .....                               | 7  |
| 3.    | INFORMACJE OGÓLNE.....                         | 8  |
| 3.1   | DEMOGRAFIA .....                               | 8  |
| 3.2   | BEZROBOCIE .....                               | 12 |
| 3.3   | PODMIOTY GOSPODARCZE .....                     | 13 |
| 3.4   | GOSPODARKA BUDŻETOWA I FINANSE GMINY .....     | 13 |
| 3.4.1 | DOCHODY BUDŻETU GMINY GOMUNICE .....           | 15 |
| 3.4.2 | WYDATKI GMINY GOMUNICE .....                   | 18 |
| 3.4.3 | INFORMACJE O BUDŻECIE .....                    | 21 |
| 3.5   | STAN MIENIA KOMUNALNEGO GMINY GOMUNICE .....   | 22 |
| 3.6   | ŁAD PRZESTRZENNY .....                         | 22 |
| 3.7   | INFRASTRUKTURA .....                           | 29 |
| 3.8   | POLITYKA SPOŁECZNA.....                        | 31 |
| 3.8.1 | EDUKACJA .....                                 | 31 |
| 3.8.2 | KULTURA.....                                   | 32 |
| 3.8.3 | SPORT, TURYSTYKA I REKREACJA .....             | 34 |
| 3.8.4 | POMOC SPOŁECZNA .....                          | 33 |
| 3.9   | WSPÓŁPRACA Z ORGANIZACJAMI POZARZĄDOWYMI ..... | 36 |
| 4.    | PODSUMOWANIE.....                              | 37 |
| 5.    | SPIS TABEL I WYKRESÓW .....                    | 38 |

# 1. PODSTAWY PRAWNE

Art. 28aa Ustawy z dnia 8 marca 1990 r. o samorządzie gminnym (t.j. Dz. U. z 2023 r. poz. 40) nakłada na organ wykonawczy jednostki samorządu terytorialnego obowiązek przedstawienia corocznie organowi uchwałodawczemu w terminie do 31 maja Raportu o stanie gminy.

W celu realizacji tego obowiązku Wójt Gminy Gomunice w ww. terminie przedstawia Radzie Raport o stanie Gminy Gomunice za rok 2022.

Raport o stanie gminy, zgodnie z zapisami ustawy o samorządzie gminnym, obejmuje podsumowanie działalności Wójta w roku 2022, w szczególności realizację polityk, programów i strategii, jak również realizację uchwał Rady Gminy Gomunice.

Rada gminy rozpatruje Raport podczas sesji, na której podejmowana jest uchwała w sprawie udzielenia lub nieudzielenia absolutorium wójtowi. Raport rozpatrywany jest w pierwszej kolejności. Nad przedstawionym Raportem o stanie gminy przeprowadza się debatę. W debacie tej radni zabierają głos bez ograniczeń czasowych. Również mieszkańcy gminy mogą zabierać głos w debacie, po złożeniu pisemnego zgłoszenia do Przewodniczącego Rady, popartego podpisami co najmniej 20 osób. Zgłoszenie składa się najpóźniej w dniu poprzedzającym dzień, na który zwołana została sesja, podczas której ma być przedstawiany raport o stanie gminy. Liczba mieszkańców mogących zabrać głos w debacie wynosi 15, chyba że Rada postanowi o zwiększeniu tej liczby.

Po zakończeniu debaty nad Raportem o stanie gminy rada gminy przeprowadza głosowanie nad udzieleniem wójtowi wotum zaufania.

## 2. ZARZĄDZANIE GMINĄ

### 2.1 OGÓLNA CHARAKTERYSTYKA

Gmina Gomunice jest jedną ze 177 gmin województwa łódzkiego i jedną z 14 gmin powiatu radomszczańskiego. Położona jest w południowej części województwa łódzkiego, w odległości 10 km od Radomska. Graniczy z następującymi gminami: Radomsko - od południa, Dobryszycy - na zachodzie, Kamieńsk na północy, Gorzkowice - na północnym wschodzie oraz Kodrąb - na południowym wschodzie. Przeważającą część terenu gminy zajmują użytki rolne ok. 59% i lasy ok. 35%.

Gmina Gomunice ma dobrze zorganizowany układ komunikacyjny oparty na przebiegających z północy na południe, drogach krajowych nr 1 oraz nr 91. Sieć tą uzupełniają ważne drogi powiatowe: Kletnia – Kodrąb, Słostowice – Dobryszycy, Pytowice – Gomunice – Kletnia – Gorzędów.



Gminę Gomunice tworzy 11 sołectw:

- 1) Chruścin;
- 2) Chrzanowice;
- 3) Gertrudów;
- 4) Gomunice;
- 5) Karkoszki;
- 6) Kletnia;
- 7) Kocierzowy;
- 8) Piaszczyce;
- 9) Słostowice;
- 10) Wąglin;
- 11) Wojciechów.



Źródło: Urząd Gminy Gomunice

## 2.2 WŁADZE GMINY

### 2.2.1 WÓJT GMINY

Wójt jest organem wykonawczym. Jego kadencja trwa 5 lat. Wójt wykonuje uchwały rady gminy i zadania gminy określone przepisami prawa – m.in. przygotowuje projekty uchwał i określa sposób ich wykonywania. W jego wyłącznych kompetencjach leży gospodarowanie mieniem komunalnym i wykonywanie budżetu oraz zatrudnianie kierowników gminnych jednostek organizacyjnych. Od roku 2014 funkcję wójta w Gminie Gomunice sprawuje Paweł Olejniczak.

## **2.2.2 RADA GMINY**

Rada gminy jest organem stanowiącym i kontrolnym gminy. Jest wybierana w wyborach powszechnych na pięcioletnią kadencję. Kompetencje należące do wyłącznej właściwości rady gminy: uchwalanie statutu gminy, uchwalanie budżetu gminy, podejmowanie uchwały w sprawie udzielenia lub nieudzielenia absolutorium, podejmowanie uchwał w sprawach podatków i opłat lokalnych.

Rada obraduje na sesjach zwoływanych przez Przewodniczącego Rady. Termin sesji, jej miejsce i porządek obrad podaje się do wiadomości mieszkańców. Transmisja z obrad jest dostępna w sieci.

Radę Gminy Gomunice tworzy 15 osób. Poniżej skład osobowy Rady w kadencji 2018-2023 wraz z przypisanymi funkcjami:

- Wiesław Wolnicki – Przewodniczący Rady;
- Marek Tazbir – Wiceprzewodniczący Rady;

### **Komisja Rewizyjna:**

- Paweł Gurazda – Przewodniczący;
- Dariusz Dyja – Zastępca Przewodniczącego;
- Robert Gonera – Członek;
- Michał Kowalski – Członek;
- Wacław Urbański – Członek;

### **Komisja Budżetu, Inwestycji, Edukacji i Ochrony Zdrowia:**

- Edyta Szadkowska-Sikorska – Przewodniczący;
- Bożena Daros – Zastępca przewodniczącego;
- Jan Kowalski – Członek;
- Marek Tazbir – Członek;
- Wiesław Wolnicki – Członek;

### **Komisja Skarg, Wniosków i Petycji:**

- Sylwia Janowska-Kopcik – Przewodniczący;
- Agata Tazbir – Zastępca Przewodniczącego;
- Anna Grzejszczak – Członek;
- Dorota Szafrńska – Członek;
- Ewa Sobieraj – Członek.

W roku 2022 Rada Gminy Gomunice obradowała na 18 posiedzeniach. Podjęła 90 uchwał. W sesjach uczestniczyli Wójt Gminy, Sekretarz Gminy, Skarbnik Gminy oraz inne zaproszone osoby, stosownie do omawianych na posiedzeniach tematów. Wszystkie uchwały, w zależności od treści, zostały przekazane do Wydziału Prawnego, Nadzoru i Kontroli Wojewody Łódzkiego, Regionalnej Izby Obrachunkowej oraz przekazane do publikacji w Dzienniku Urzędowym Województwa Łódzkiego.

### 3. INFORMACJE OGÓLNE

#### 3.1 DEMOGRAFIA

Na terenie gminy w grudniu 2022 roku zamieszkiwało 5.747 osób, w tym 2.745 mężczyzn oraz 3.002 kobiet (stan na dzień 31.12.2022 r.).

Tabela 1 Liczba mieszkańców gminy Gomunice w latach 2020-2022

|               | 2020  | 2021  | 2022  |
|---------------|-------|-------|-------|
| Ogółem        | 5 857 | 5.762 | 5.747 |
| Mężczyźni     | 2 819 | 2.777 | 2.745 |
| Kobiety       | 3 038 | 2.985 | 3.002 |
| Mężczyźni [%] | 48,13 | 48,20 | 47,76 |
| Kobiety [%]   | 51,87 | 51,80 | 52,24 |

Źródło: Urząd Gminy Gomunice

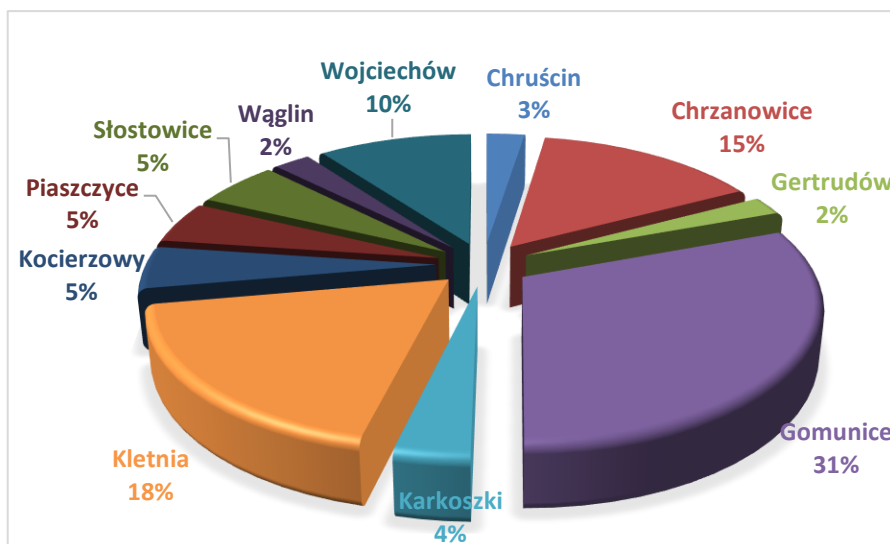
Tabela 2 Liczba mieszkańców gminy Gomunice w latach 2020-2022 z podziałem na sołectwa

| Sołectwo    | 2020 | 2021 | 2022 |
|-------------|------|------|------|
| Chruścin    | 149  | 142  | 144  |
| Chrzanowice | 857  | 846  | 847  |
| Gertrudów   | 123  | 123  | 125  |
| Gomunice    | 2151 | 1788 | 1772 |
| Karkoszki   | 195  | 201  | 202  |
| Kletnia     | 1094 | 1083 | 1060 |
| Kocierzowy  | 295  | 286  | 285  |
| Piaszczyce  | 291  | 283  | 282  |
| Słostowice  | 562  | 311  | 311  |
| Wąglin      | 140  | 139  | 138  |
| Wojciechów  | -    | 560  | 581  |

Źródło: Urząd Gminy Gomunice



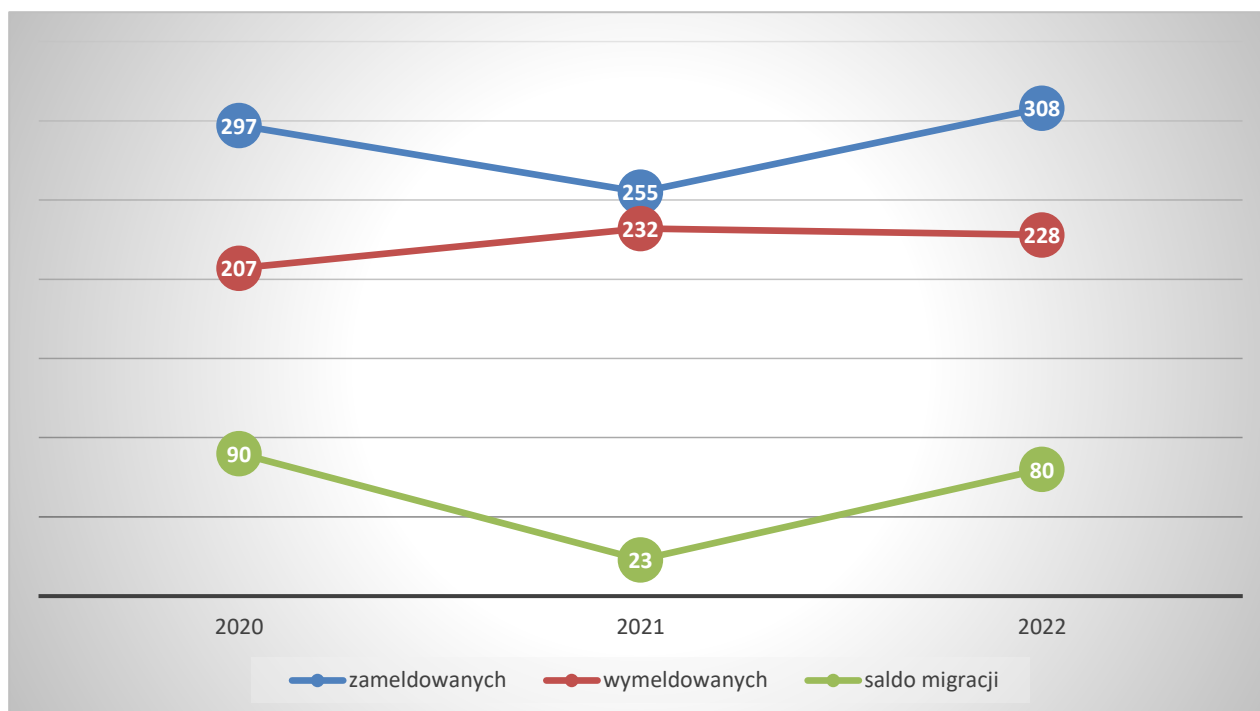
Wykres nr 1 Liczba mieszkańców sołectw Gminy Gomunice wg stanu na dzień 31.12.2022 r.



Źródło: Urząd Gminy Gomunice

Analizując dane przedstawione na powyższym wykresie należy stwierdzić, iż największym sołectwem są Gomunice, którego mieszkańcy stanowią 31% ogółu mieszkańców Gminy. Najmniejszymi sołectwami pod względem liczby mieszkańców na dzień 31.12.2022 r. są Gertrudów i Wąglin – mieszkańcy stanowią po 2% ogółu zamieszkującego teren gminy Gomunice.

Wykres 2 Migracje mieszkańców gminy Gomunice w latach 2020-2022

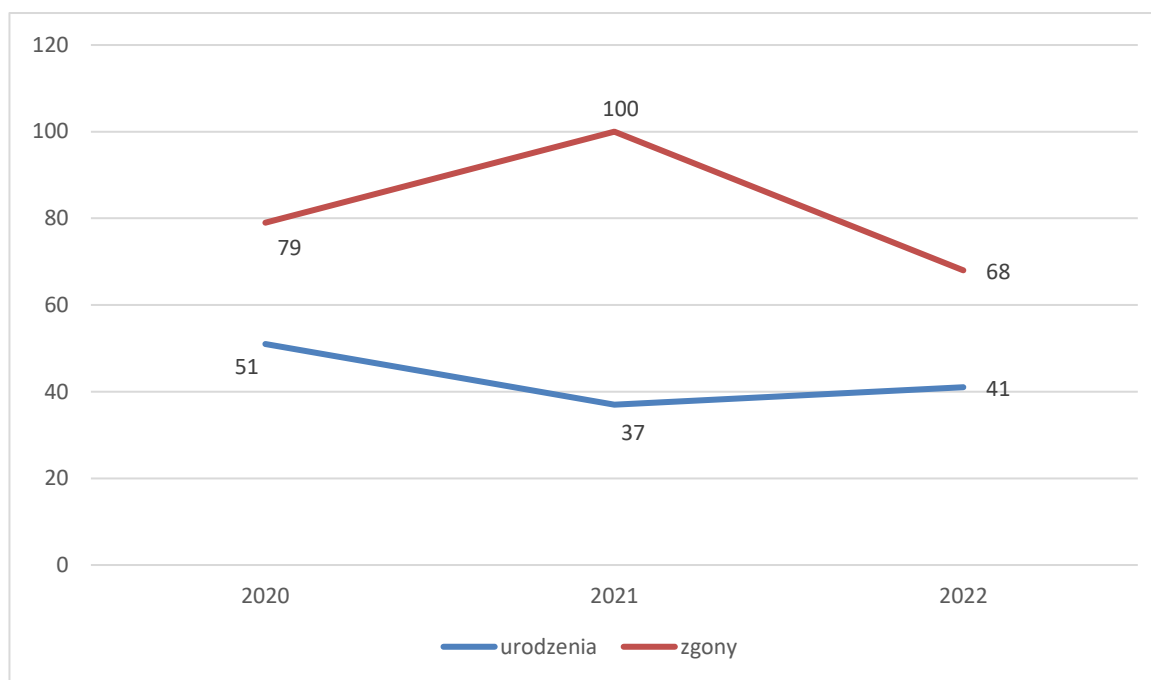


Źródło: Urząd Gminy Gomunice

Na wykresie 2 doskonale widać, że w ostatnich latach w gminie utrzymuje się dodatnie saldo migracji.

Prezentowane dane niestety nie oddają całego rozmiaru zjawiska, ponieważ dotyczą wyłącznie osób, które zgłosiły się do urzędu i dopełniły formalności związanych z procedurą. Stąd to zjawisko jest w pełni trudne do oszacowania.

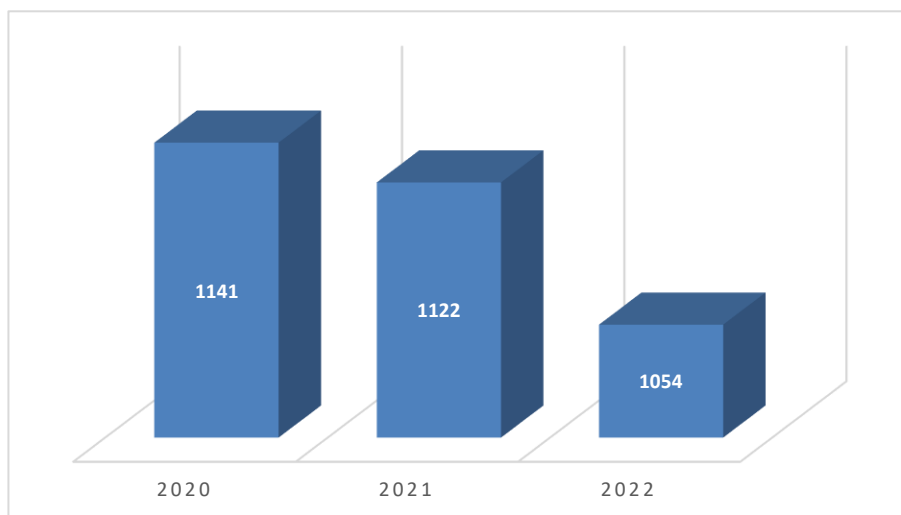
Wykres 3 Urodzenia i zgony w gminie w latach 2020-2022



Źródło: Urząd Gminy Gomunice

Struktura ludności według wieku jest nierównomierna. Liczba ludności w wieku przedprodukcyjnym i produkcyjnym maleje. Natomiast liczba ludności w wieku poprodukcyjnym wzrasta. Te informacje wzmocniają pokazują niekorzystne prognozy demograficzne. Jest to sytuacja zbieżna z sytuacją całego kraju.

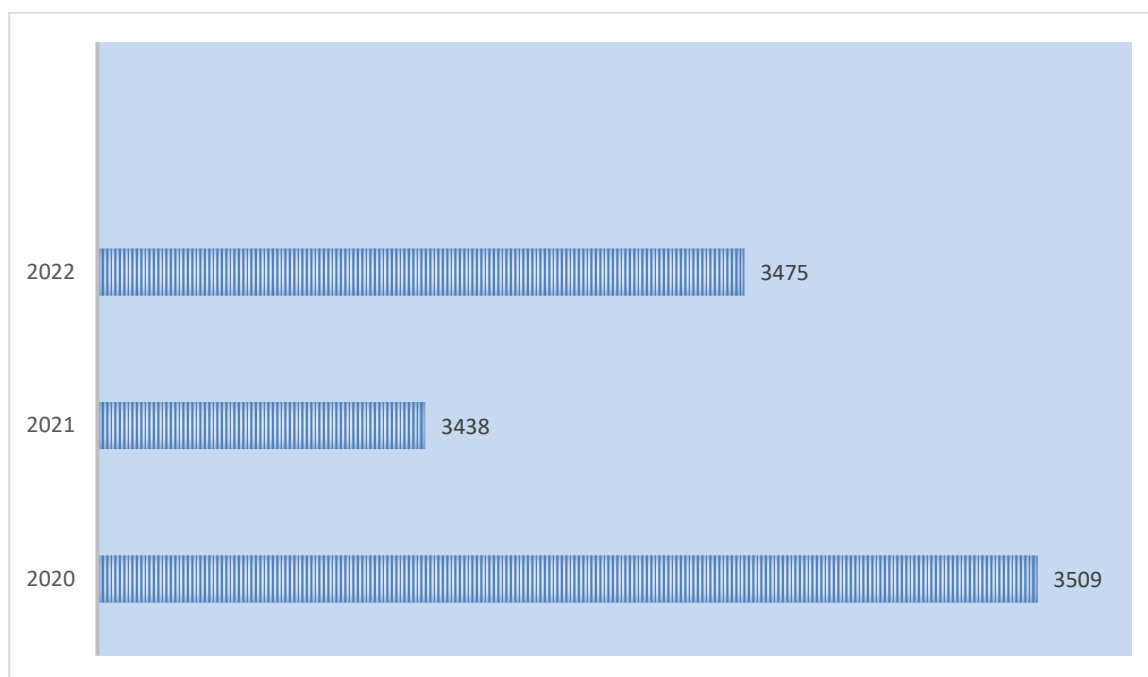
Wykres 4 Liczba osób w wieku przedprodukcyjnym w gminie Gomunice w latach 2020-2022



Źródło: Urząd Gminy Gomunice

Liczba ludności w gminie w wieku przedprodukcyjnym, między rokiem 2020 a 2022, spadła o 87 osoby.

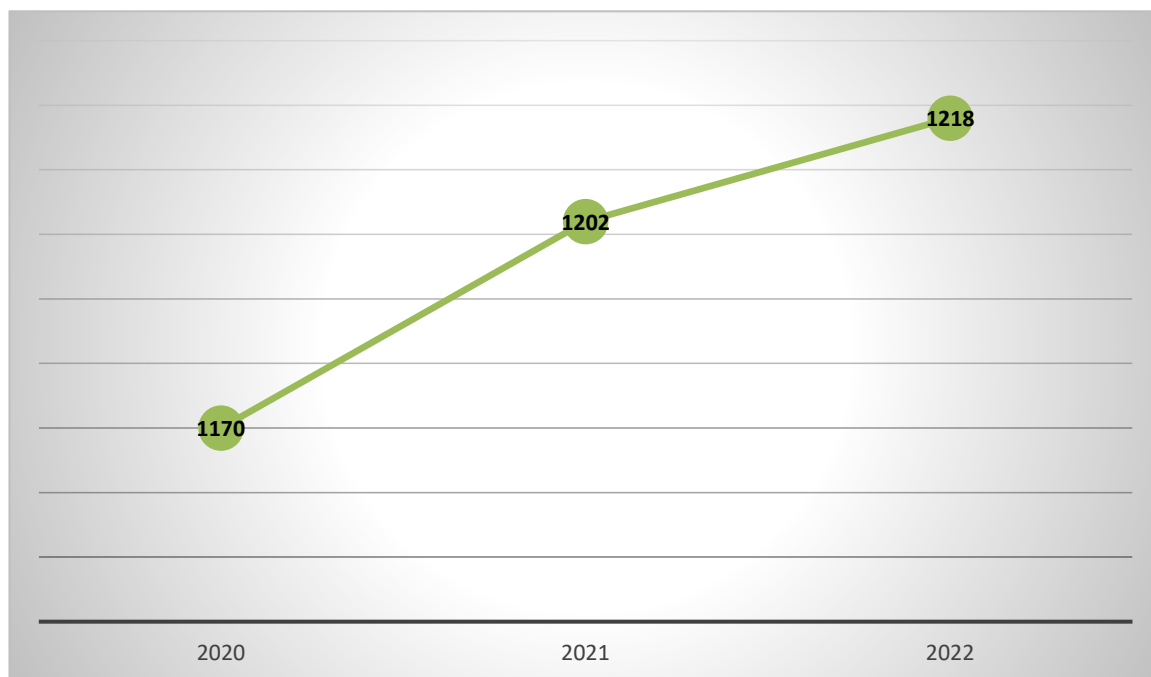
Wykres 5 Liczba osób w wieku produkcyjnym w gminie Gomunice w latach 2020-2022



Źródło: Urząd Gminy Gomunice

Liczba ludności w gminie w wieku produkcyjnym, między rokiem 2020 a 2022 zmalała o 34 osoby.

Wykres 6 Liczba osób w wieku poprodukcyjnym w gminie Gomunice w latach 2020-2022



Źródło: Urząd Gminy Gomunice

Powyższy wykres ilustruje wzrost liczby osób w wieku poprodukcyjnym w stosunku do roku 2020 o 48 osób.

### 3.2 BEZROBOCIE

Dane przedstawione przez Powiatowy Urząd Pracy w Radomsku wskazują, iż stopa bezrobocia w powiecie radomszczańskim na koniec 2022 roku wyniosła 5,0 % i jest niższa niż przed rokiem o 0,3 punktu procentowego. W liczbach bezwzględnych z 2043 osób bezrobotnych przed rokiem odnotowano spadek do 1951 osób.

Sytuację osób bezrobotnych w gminie Gomunice przedstawiono w poniższej tabeli:

Tabela nr 3 Informacja o bezrobociu w Gminie Gomunice w latach 2019-2022

| Rok  | Bezrobotni |         |           | Bezrobotni w wieku 18-44 lata |
|------|------------|---------|-----------|-------------------------------|
|      | Ogółem     | Kobiety | Mężczyźni |                               |
| 2019 | 121        | 91      | 30        | 73                            |
| 2020 | 134        | 93      | 41        | 84                            |
| 2021 | 90         | 54      | 36        | 56                            |
| 2022 | 98         | 68      | 30        | 65                            |

Źródło: <https://radomsko.praca.gov.pl/>

Według stanu na 31 grudnia 2022 r. stopa bezrobocia dla powiatu wynosiła 5,0%, dla województwa – 5,4%, a dla całego kraju – 5,2%. Liczba bezrobotnych w powiecie radomszczańskim, wg stanu na dzień 31 grudnia 2022 r. wynosiła 1951 osoby, a bezrobotni

mieszkańcy gminy Gomunice w liczbie 98 osoby stanowili 5,02% ogółu bezrobotnych w powiecie.

Przedstawione powyżej liczby trzeba uznać za zaniżone, gdyż odnoszą się wyłącznie do osób zarejestrowanych w Powiatowym Urzędzie Pracy w Radomsku, a nie ujmują bezrobocia ukrytego w rolnictwie, a także osób wcześniej niepracujących i nie zarejestrowanych w Urzędzie Pracy.

### **3.3 PODMIOTY GOSPODARCZE**

Zgodnie z Centralną Ewidencją i Informacją o Działalności Gospodarczej (CEIDG), według stanu na dzień 31 grudnia 2022 r. ilość zarejestrowanych podmiotów gospodarczych, które mają miejsce prowadzenia działalności na terenie gminy Gomunice obejmowała 249 pozycji.

Podmioty gospodarcze funkcjonujące na terenie Gminy to przede wszystkim mikroprzedsiębiorstwa. Do wiodących branż w Gminie zaliczyć należy: usługi ogólnobudowlane, handel i naprawy pojazdów samochodowych.

### **3.4 GOSPODARKA BUDŻETOWA I FINANSE GMINY**

Dochody Gminy można podzielić na dwie kategorie:

- wewnętrzne, na które jednostka ma wpływ,
- zewnętrzne, na które jednostka nie ma wpływu.

Do wewnętrznych należy przede wszystkim baza podatkowa JST. Ta baza to w praktyce liczba firm zarejestrowanych w Gminie i liczba mieszkańców tutaj ZAMELDOWANYCH.

Czynniki zewnętrzne to przede wszystkim regulacje prawne, w tym ustawy:

- ustawa o dochodach jednostek samorządu terytorialnego,
- ustawa o finansach publicznych.

Obecnie możemy mówić o ukształtowaniu się systemu podatków i opłat lokalnych, w skład, którego wchodzi:

- 1) podatki bezpośrednie: od nieruchomości, od środków transportowych, od spadków i darowizn, rolny, leśny,
- 2) pośrednie: podatek od czynności cywilnoprawnych, karta podatkowa, opłaty lokalne o charakterze podatkowym: skarbowe, targowe, miejscowe, administracyjne oraz pozostałe opłaty lokalne, wymierzane na podstawie odrębnych ustaw.

Do najważniejszych podatków i opłat lokalnych, z punktu widzenia finansów Gminy należą dochody z podatku od nieruchomości, podatku rolnego i leśnego oraz podatku od środków transportowych.

Z podatków i opłat lokalnych największe znaczenie dla budżetu gmin ma podatek od nieruchomości.

Należy pamiętać, że istotnym czynnikiem o charakterze zewnętrznym o ogromnym wpływie na finanse Gminy jest ogólna sytuacja gospodarcza kraju.

### 3.4.1 DOCHODY BUDŻETU GMINY GOMUNICE

Tabela 4 Wykonanie dochodów Gminy Gomunice w latach 2019-2022

| Lp. | Paragraf | Opis  | 2019      | 2020      | 2021      | 2022         |
|-----|----------|---|-----------|-----------|-----------|--------------|
| 1   | 292      | Subwencje ogólne z budżetu państwa  | 8 380 854 | 8 086 785 | 8 692 642 | 8 788 173,00 |
| 2   | 010      | Podatek dochodowy od osób fizycznych  | 5 374 740 | 5 234 164 | 6 602 910 | 8 135 771,57 |
| 4   | 206      | Dotacje celowe przekazane z budżetu państwa na zadania bieżące z zakresu administracji rządowej zlecone gminom (związkom gmin, związkom powiatowo-gminnym), związane z realizacją świadczenia wychowawczego stanowiącego pomoc państwa w wychowywaniu dzieci    | 4 382 833 | 5 839 152 | 5 760 141 | 2 340 516,30 |
| 3   | 201      | Dotacje celowe otrzymane z budżetu państwa na realizację zadań bieżących z zakresu administracji rządowej oraz innych zadań zleconych gminie (związkom gmin) ustawami   | 2 306 005 | 2 326 523 | 2 015 614 | 2 401 771,10 |
| 4   | 620      | Dotacje celowe w ramach programów finansowych z udziałem środków europejskich oraz środków, o których mowa w art. 5 ust. 3 pkt 5 lit. a i b ustawy, lub płatności w ramach budżetu środków europejskich, realizowanych przez jednostki samorządu terytorialnego | 0         | 2 275 095 | 5 774 662 | 2 957 854,73 |
| 5   | 031      | Podatek od nieruchomości  | 1 486 885 | 1 740 297 | 1 727 764 | 1 851 615,65 |
| 6   | 083      | Wpływy z usług  | 1 381 825 | 1 427 311 | 1 453 073 | 1 539 317,04 |
| 7   | 049      | Wpływy z innych lokalnych opłat pobieranych przez jednostki samorządu terytorialnego na podstawie odrębnych ustaw   | 902 286   | 1 296 061 | 1 810 611 | 1 895 889,12 |
| 8   | 203      | Dotacje celowe otrzymane z budżetu państwa na realizację własnych zadań bieżących gmin (związków gmin)  | 607 136   | 528 258   | 494 066   | 609 520,34   |
| 9   | 625      | Dotacje celowe w ramach programów finansowych z udziałem środków europejskich oraz środków, o których mowa w art. 5 ust. 3 pkt 5 lit. a i b ustawy, lub płatności w ramach budżetu środków europejskich, realizowanych przez jednostki samorządu terytorialnego | 1 245 305 | 0         | 0         | 93 989,32    |
| 10  | 628      | Środki otrzymane od pozostałych jednostek zaliczanych do sektora finansów publicznych na finansowanie lub dofinansowanie kosztów realizacji inwestycji i zakupów inwestycyjnych jednostek zaliczanych do sektora finansów publicznych                           | 0         | 0         | 2 109 674 | 294 061,00   |
| 11  | 629      | Środki na dofinansowanie własnych inwestycji gmin (związków gmin), powiatów (związków powiatów), samorządów województw, pozyskane z innych źródeł   | 30 411    | 1 027 929 | 0         | 0            |
| 12  | 635      | Środki otrzymane z państwowych funduszy celowych na finansowanie lub dofinansowanie kosztów realizacji inwestycji i zakupów inwestycyjnych jednostek sektora finansów publicznych   | 679 791   | 487 248   | 157 417   | 975 668,00   |

| Lp. | Paragraf | Opis  | 2019    | 2020    | 2021      | 2022       |
|-----|----------|---|---------|---------|-----------|------------|
| 13  | 2750     | Środki na uzupełnienie dochodów gmin  | 48 965  | 106 934 | 1 076 027 | 132 295,00 |
| 14  | 6100     | Dofinansowanie ze środków Rządowego Funduszu Inwestycji Lokalnych   | 0       | 0       | 1 200 000 | 0          |
| 15  | 050      | Podatek od czynności cywilnoprawnych  | 159 725 | 237 981 | 257 492   | 257 109,67 |
| 16  | 200      | Dotacje celowe w ramach programów finansowanych z udziałem środków europejskich oraz środków, o których mowa w art.5 ust.1 pkt 3 oraz ust. 3 pkt 5 i 6 ustawy, lub płatności w ramach budżetu środków europejskich  | 776 582 | 131 773 | 29 550    | 0          |
| 17  | 034      | Podatek od środków transportowych   | 131 435 | 161 176 | 162 236   | 186 601,37 |
| 18  | 032      | Podatek rolny   | 125 425 | 126 953 | 131 733   | 139 188,77 |
| 19  | 067      | Wpływy z opłat za korzystanie z wyżywienia w jednostkach realizujących zadania z zakresu wychowania przedszkolnego  | 101 041 | 63 026  | 90 653    | 120 599,68 |
| 20  | 205      | Dotacje celowe w ramach programów finansowanych z udziałem środków europejskich oraz środków, o których mowa w art. 5 ust. 3 pkt 5 lit. a i b ustawy, lub płatności w ramach budżetu środków europejskich, realizowanych przez jednostki samorządu terytorialnego | 2 710   | 0       | 0         | 81 450,68  |
| 21  | 069      | Wpływy z różnych opłat  | 79 386  | 68 071  | 100 825   | 137 511,01 |
| 22  | 033      | Podatek leśny   | 70 414  | 68 071  | 71 064    | 75 023,48  |
| 23  | 048      | Wpływy z opłat za zezwolenia na sprzedaż napojów alkoholowych   | 61 575  | 52 370  | 75 399    | 78 803,15  |

Źródło: Opracowano na podstawie sprawozdań Rb składanych w Ministerstwie Finansów



Dla ułatwienia analizy poszczególnych składników dokonano analizy średniego udziału poszczególnych składników w dochodach budżetu Gminy. W tym celu policzono dla poszczególnych działów średnie za lata 2019-2022 i uporządkowano je w sposób malejący od największej. Jak łatwo zauważyć pierwszych pięć działów zawiera w sobie ponad 80% dochodów. Są to:

**292** – subwencje ogólne z budżetu państwa (głównie oświatowa i wyrównawcza),

**001** – udział w podatku dochodowy od osób fizycznych,

**201** – dotacje celowe otrzymane z budżetu państwa na realizację zadań bieżących z zakresu administracji rządowej oraz innych zadań zleconych gminie,

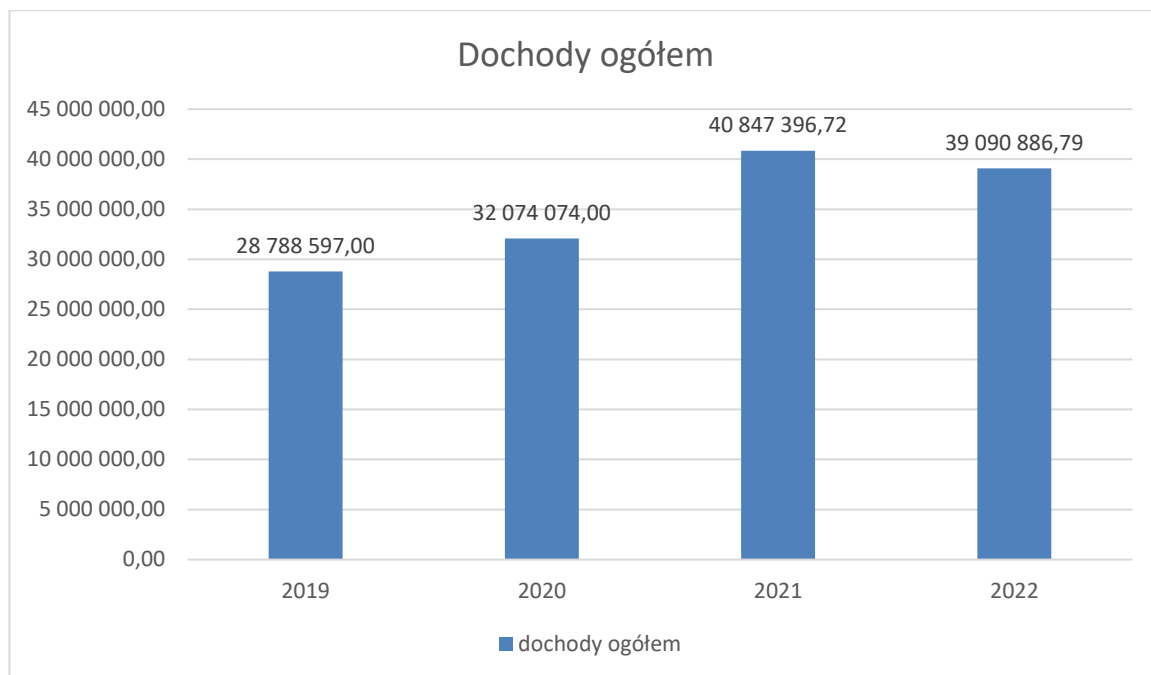
**206** – dotacje celowe przekazane z budżetu państwa na zadania bieżące z zakresu administracji rządowej zlecone gminom (związkom gmin, związkom powiatowo-gminnym), związane z realizacją świadczenia wychowawczego stanowiącego pomoc państwa w wychowywaniu dzieci,

**031** – podatek od nieruchomości.

Jest to sytuacja zbieżna z tzw. regułą Pareto (od nazwiska włoskiego ekonomisty), mówiącą w sposób uogólniony o tym, że niewielka część składników decyduje o skutkach badanego zjawiska. Warto tutaj zauważyć, że wśród wymienionych tylko jeden zależy (w pewnym stopniu) od władarzy Gminy. Jest to podatek od nieruchomości stanowiący ok. 5% dochodów budżetu. Natomiast dwa największe składniki należą do przekazanych przez budżet Państwa. Są to dotacje i subwencje. W całej rozciągłości potwierdza to dużą zależność finansów samorządowych od polityki prowadzonej centralnie.

Analiza pięciu wspomnianych lat budżetu napawa optymizmem, bowiem całkowity dochód budżetu rósł, za wyjątkiem roku 2022, gdzie odnotowano nieznaczny spadek. Prezentuje tę sytuację wykres 7.

Wykres 7 Dochody Gminy Gomunice w latach 2019-2022



Źródło: Opracowano na podstawie raportów Rb składanych w Ministerstwie Finansów

Podsumowując można stwierdzić „odporność” budżetu na dość istotne zmiany w subwencjach i dotacjach na inwestycje. Świadczy to o dobrym i dalekosiężnym zarządzaniu dochodową częścią budżetu.

### 3.4.2 WYDATKI GMINY GOMUNICE

Analizę wydatków przeprowadzono w podobny sposób jak dochodów. W tabeli 5 zaprezentowano wydatki w latach 2019-2022. Pominięto pozycje zerowe.

Tabela 5 Wydatki Gminy Gomunice w latach 2019-2022

| Lp. | Dział | Opis   | 2019      | 2020       | 2021       | 2022          |
|-----|-------|--|-----------|------------|------------|---------------|
| 1   | 801   | Oświata i wychowanie   | 8 852 360 | 10 744 520 | 15 489 794 | 12 709 391,28 |
| 2   | 855   | Rodzina  | 6 803 826 | 8 242 949  | 7 981 457  | 4 501 448,49  |
| 3   | 750   | Administracja publiczna  | 3 833 763 | 3 031 536  | 3 573 110  | 4 909 906,48  |
| 4   | 852   | Pomoc społeczna  | 1 140 269 | 1 088 888  | 1 119 583  | 1 769 659,35  |
| 5   | 900   | Gospodarka komunalna i ochrona środowiska  | 3 069 705 | 3 969 584  | 3 597 282  | 3 084 920,16  |
| 6   | 600   | Transport i łączność   | 2 605 840 | 1 646 932  | 1 921 905  | 3 018 167,81  |
| 7   | 010   | Rolnictwo i łowiectwo  | 623 157   | 1 803 132  | 2 725 379  | 3 621 065,65  |
| 8   | 400   | Wytwarzanie i zaopatrywanie w energię elektryczną, gaz i wodę                          | 653 643   | 760 151    | 993 251    | 1 024 515,94  |
| 9   | 926   | Kultura fizyczna i sport   | 485 623   | 429 099    | 510 328    | 496 127,19    |
| 10  | 921   | Kultura i ochrona dziedzictwa narodowego   | 327 653   | 317 548    | 410 387    | 445 641,33    |
| 11  | 754   | Bezpieczeństwo publiczne i ochrona przeciwpożarowa                                     | 197 974   | 224 279    | 161 434    | 868 468,80    |
| 12  | 854   | Edukacyjna opieka wychowawcza  | 234 062   | 230 982    | 223 339    | 6 766,27      |
| 13  | 757   | Obsługa długu publicznego  | 124 871   | 83 897     | 60 911     | 366 264,21    |
| 14  | 700   | Gospodarka mieszkaniowa  | 66 272    | 43 580     | 82 065     | 348 491,91    |
| 15  | 851   | Ochrona zdrowia  | 57 226    | 45 525     | 91 513     | 92 788,46     |
| 16  | 710   | Działalność usługowa   | 19 557    | 18 450     | 29 151     | 23 370,00     |
| 17  | 751   | Urzędy naczelnych organów władzy państwowej, kontroli i ochrony prawa oraz sądownictwa | 57 339    | 56 119     | 1 242      | 1 260,00      |
| 18  | 758   | Różne rozliczenia  |           | 18 328     | 20 600     | 37 735,79     |
| 19  | 720   | Informatyka  |           |            |            | 27 128,50     |
| 20  | 853   | Pozostałe działania w zakresie polityki społecznej                                     |           |            |            | 4 021 146,00  |

Źródło: Opracowano na podstawie raportów Rb składanych w Ministerstwie Finansów

Dla wydatków sześciu największych działów wydatków również przekracza 80%. Są to:

**801** – Oświata i Wychowanie (szkolnictwo),

**855** – Rodzina („500+”),

**750** – Administracja publiczna (utrzymanie Urzędu Gminy),

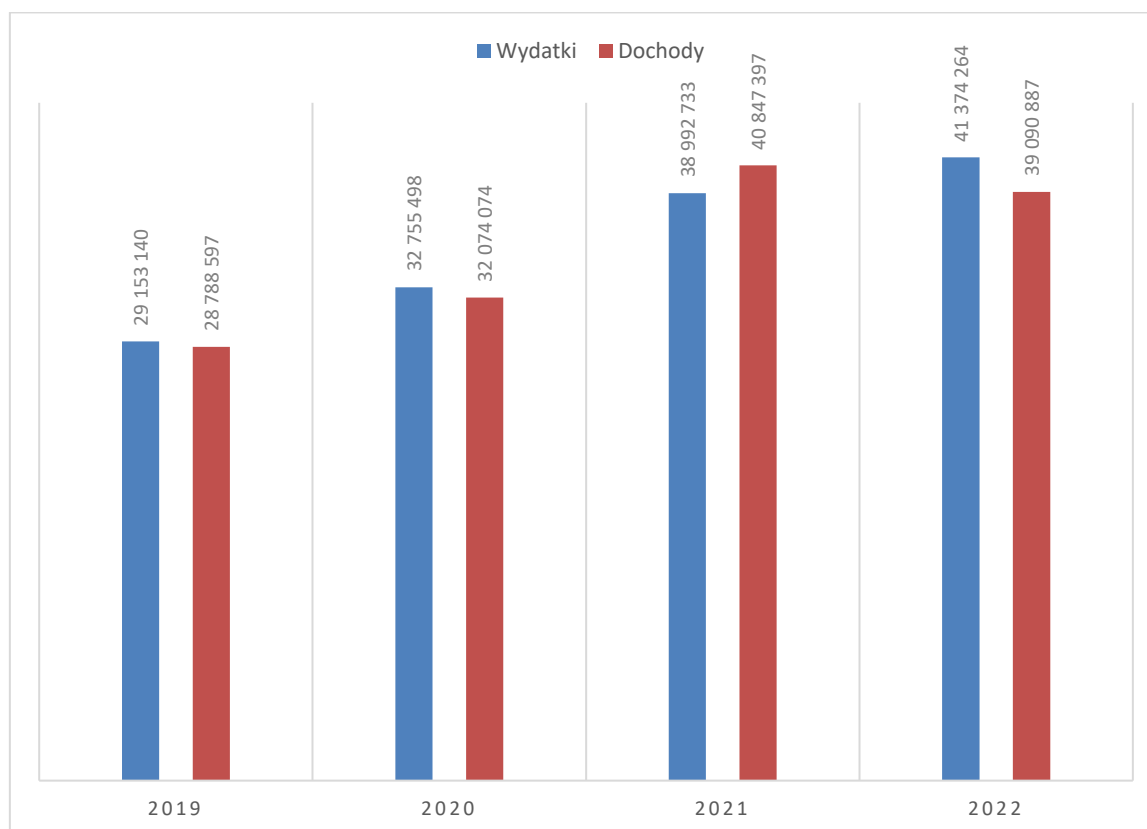
**852** – Pomoc społeczna,

**900** – Gospodarka komunalna i ochrona środowiska,

**600** – Transport i łączność (drogi).

Analizę wydatków przeprowadzono w ten sposób, że zestawiono je obok dochodów.

Wykres 8 Porównanie wydatków do dochodów w latach 2019-2022



Źródło: Opracowano na podstawie raportów Rb składanych w Ministerstwie Finansów

Jak widać w latach 2019, 2020 i 2022 deficyt budżetowy pojawia się w prezentowanych danych, ale jest niewielki i spowodowany jest realizacją dużej ilości inwestycji prowadzonych przez Gminę.

### 3.4.3 INFORMACJE O BUDŻECIE

Poniżej zestawiono niektóre elementy budżetu:

- Dotacja dla Gminnej Biblioteki Publicznej w Gomunicach – 185.000,00 zł;
- Szkolenia dla dzieci i młodzieży uzdolnionej sportowo (dla klubów i stowarzyszeń sportowych) – 114.000,00 zł;
- Działania na rzecz osób w wieku emerytalnym – 2.000,00zł;
- Działania sportowe na rzecz mieszkańców – 3.000,00zł;
- Działania na rzecz bezdomnych i zagrożonych bezdomnością – 23.000,00 zł;
- Fundusz Sołecki – 308 339,99 zł.

Ponadto Gmina pozyskała środki zewnętrzne:

- pomoc finansowa z Województwa Łódzkiego w wysokości 36.000 zł, w tym: 12.000 zł – na rewitalizację wejścia do świetlicy wiejskiej w Kocierzowach; 12.000 zł – montaż systemu klimatyzacji w świetlicy wiejskiej w Chruscinie; 12.000 zł – zakup wyposażenia świetlicy i zagospodarowanie terenu wokół niej w Wojciechowie;
- Środki z Funduszu Dróg Samorządowych w wysokości 975.668 zł na budowę ul. Dębowej w Kletni i przebudowę ul. Sienkiewicza w miejscowości Paciorkowizna;
- Dotację z WFOŚiGW w Łodzi w wysokości 231.501 zł na budowę sieci kanalizacji sanitarnej wraz z przyłączami w miejscowości Gomunice, Kletnia i Słostowice w Gminie Gomunice oraz na dostawę i montaż instalacji fotowoltaicznej dla oczyszczalni ścieków w Gomunicach;
- Dotację z WFOŚiGW w Łodzi w wysokości 62.560 zł na budowę przedszkola w Gomunicach w technologii pasywnej;
- Środki z Funduszu Rozwoju Kultury Fizycznej w wysokości 485.200 zł na sali gimnastycznej przy ZSP w Chrzanowicach.

Środki unijne z przeznaczeniem na zadania majątkowe zostały wykorzystane m.in. na budowę:

- sieci kanalizacji sanitarnej wraz z przyłączami w miejscowości Gomunice, Kletnia i Słostowice w Gminie Gomunice – 1.048.896,66 zł;
- przedszkola w Gomunicach w technologii pasywnej – 802.325,85 zł;
- sali gimnastycznej przy ZSP w Chrzanowicach – 961.868,00 zł.

Podsumowując, Gmina dobrze zarządza finansami i pozyskuje znaczne środki zewnętrzne.

### 3.5 STAN MIENIA KOMUNALNEGO GMINY GOMUNICE

#### I. STAN MAJĄTKU GMINY NA 31.12.2022r. WRAZ ZE ZMIANAMI OD 01.01.2022r.

Gmina Gomunice jest właścicielem majątku w kwocie 64.282.074,16zł brutto, na którego wartość składają się rzeczowe aktywa trwałe oraz wartości niematerialne i prawne przedstawione w poniższej tabeli:

#### STAN MAJĄTKU NA 31.12.2022 r.

| L.p.                | Wyszczególnienie   | Stan środków trwałych na dzień 01.01.2022 | Zmiana               | Stan środków trwałych na 31.12.2022 |
|---------------------|--|---|----------------------|-------------------------------------|
| <b>I</b>            | <b>Rzeczowe aktywa trwałe</b>                                  | <b>47 322 671,09</b>                      | <b>16 879 657,52</b> | <b>64 202 328,61</b>                |
| 1.                  | Grunty (grupa 0)   | 2 110 861,42                              | +224 999,85          | 2 335 861,27                        |
| 2.                  | Budynki i lokale (grupa I)                                     | 16 054 916,17                             | +9 442 494,06        | 25 497 410,23                       |
| 3.                  | Obiekty inżynierii lądowej i wodnej (grupa II)                 | 24 931 424,54                             | +7 031 489,68        | 31 962 914,22                       |
| 4.                  | Kotły i maszyny energetyczne (grupa III)                       | 188 165,64                                | 0,00                 | 188 165,64                          |
| 5.                  | Maszyny, urządzenia i aparaty ogólnego zastosowania (grupa IV) | 324 785,81                                | +8 767,23            | 333 553,04                          |
| 6.                  | Specjalistyczne maszyny, urządzenia i aparaty (grupa V)        | 161 001,13                                | +17 170,00           | 178 171,13                          |
| 7.                  | Urządzenia techniczne (grupa VI)                               | 2 087 633,70                              | +162 971,70          | 2 250 605,40                        |
| 8.                  | Środki transportu (grupa VII)                                  | 1 142 503,77                              | -3 235,00            | 1 139 268,77                        |
| 9.                  | Wyposażenie (grupa VIII)                                       | 321 378,91                                | -5 000,00            | 316 378,91                          |
| <b>II</b>           | <b>Wartości niematerialne i prawne</b>                         | <b>79 745,55</b>                          | <b>0,00</b>          | <b>79 745,55</b>                    |
| <b>RAZEM I i II</b> |  | <b>47 402 416,64</b>                      | <b>16 879 657,52</b> | <b>64 282 074,16</b>                |

W tabeli zostały przedstawione zmiany w okresie od 01.01.2022 r. do 31.12.2022 r., które spowodowane są nowo przyjętymi środkami trwałymi, sprzedażą oraz likwidacją środków trwałych. Szczegóły zmian zostały opisane poniżej:

#### Rzeczowe aktywa trwałe

##### GRUPA 0:

+ 224 999,85 – ZWIĘKSZENIE – zakup działki nr 179/3 w obrębie geod. Gomunice

**RAZEM: + 224 999,85 zł**

**GRUPA: 1**

- + 9 044 082,04 – ZWIĘKSZENIE – budowa budynku Przedszkola w Gomunicach w technologii budownictwa pasywnego;
- + 377 271,88 – ZWIĘKSZENIE – wzrost wartości budynku Urzędu Gminy o wartość zmiany sposobu użytkowania administracyjno- mieszkalnego w części mieszkalnej na pomieszczenia administracyjno-biurowe wraz z przebudową;
- + 75 000,00 – ZWIĘKSZENIE – zakup budynku w Gomunicach, przy ul. Wojska Polskiego;
- 53.859,86 – ZMNIJSZENIE likwidacja budynku gospodarczego

**RAZEM: + 9.442.494,06 zł****GRUPA 2:**

- + 194 900,00 – ZWIĘKSZENIE – budowa chodnika w m. Kletnia, ul. Wschodnia;
- + 1 309 406,59 – ZWIĘKSZENIE – budowa drogi gminnej w m. Kletnia, ul. Dębowa wraz z chodnikami oraz zbiornikiem retencyjnym i kanalizacją deszczową;
- + 12 000,00 – ZWIĘKSZENIE – ułożenie wejścia z kostki brukowej do budynku świetlicy wiejskiej w m. Kocierzowy;
- + 37 284,00 – ZWIĘKSZENIE – sieć wodociągowa na działce nr ewid. 58/7 obręb miasto Kamieńsk;
- + 46 740,00 – ZWIĘKSZENIE – przebudowa ulicy Reymonta w m. Chrzanowice;
- + 11 498,12 – ZWIĘKSZENIE – budowa masztu flagowego;
- + 5 249 617,47 – ZWIĘKSZENIE – budowa sieci kanalizacji sanitarnej z przyłączeniami w miejscowościach: Gomunice, Kletnia i Słostowice;
- + 17 000,00 – ZWIĘKSZENIE – budowa linii oświetlenia ulicznego w m. Gomunice, ul. Kopernika;
- + 55 965,00 – ZWIĘKSZENIE – przebudowa drogi wewnętrznej w m. Gomunice, ul. Kopernika;
- + 50 427,00 – ZWIĘKSZENIE – budowa oświetlenia ulicznego w m. Gomunice, ul. Piłsudskiego
- + 40 900,00 – ZWIĘKSZENIE – budowa oświetlenia ulicznego w m. Słostowice;
- + 9 999,90 – ZWIĘKSZENIE – utwardzenie terenu i wyk. obrzeży przy budynku świetlicy w m. Piaszczyce – Etap I;
- + 14 514,00 – ZWIĘKSZENIE – zakup zestawu urządzeń na plac zabaw w m. Chrzanowice;
- 9 692,40 – ZMNIJSZENIE – likwidacja zestawu urządzeń z placu zabaw w m. Chrzanowice;
- 5 000,00 – ZMNIJSZENIE – likwidacja magazynu drewnianego, który uległ zniszczeniu;
- 4 070,00 – ZMNIJSZENIE – likwidacja przystanków autobusowych.

**RAZEM: + 7 031 489,68 zł**

**GRUPA 4:**

- + 20 536,08 – ZWIĘKSZENIE – zakup pieca konwekcyjno-parowego;
- 2 868,85 – ZMNIJSZENIE – likwidacja drukarki fiskalnej
- 8.900,00 – ZMNIJSZENIE – nieodpłatne przekazanie kosiarki

**RAZEM: +8.767,23 zł****GRUPA 5:**

- 17 170,00 – ZWIĘKSZENIE – zakup kosiarki

**RAZEM: +17.170,00zł****GRUPA 6:**

- + 151 333,48 – ZWIĘKSZENIE – instalacja fotowoltaiczna dla Oczyszczalni Ścieków w Gomunicach;
- + 12 000,00 – ZWIĘKSZENIE – założenie klimatyzacji w budynku świetlicy wiejskiej w m. Chruścin;
- 361,78 – ZMNIJSZENIE – likwidacja kontenera w m. Piaszcyce.

**RAZEM: + 162 971,70 zł****GRUPA: 7**

- + 90 000,00 – ZWIĘKSZENIE – samochód specjalny pożarniczy MAN TGMN 13.280 4x4 otrzymano od OSP w Chrzanowicach;
- 48 585,00 – ZMNIJSZENIE – przekazano samochód specjalny Ford Transit 2.0 TDI do Kornynska Rada Wiejska Regionu Równe – Ukraina;
- 13 650,00 – ZMNIJSZENIE –sprzedaż samochodu Volkswagen Transporter T4 2,5 TDI;
- 31 000,00 – ZMNIJSZENIA – zwrot wadliwego pojazdu - zamiatarki JOHNSTON, do Firmy Hydrex.

**RAZEM: - 3 235,00zł****GRUPA: 8**

- 5.000,00 – ZMNIJSZENIE likwidacja placu zabaw

**RAZEM: -5 000,00zł**

Dysponowanie mieniem komunalnym powierzono jednostkom organizacyjnym Gminy tj. placówkom oświatowo – wychowawczym oraz Urzędowi Gminy.

W poniższej tabeli został przedstawiony stan mienia w podziale na jednostki dysponujące:



**STAN ŚRODKÓW TRWAŁYCH GMINY GOMUNICE  
W ROZBICIU NA JEDNOSTKI ORGANIZACYJNE GMINY**

| Dział (grupa) | UG                   | PSP w Gomunicach    | ZSP w Chrzanowicach | PP w Gomunicach     | GOPS             | GOSiR               | Żłobek Akademia Smyka | Razem                |
|---------------|----------------------|---------------------|---------------------|---------------------|------------------|---------------------|-----------------------|----------------------|
| 0             | 2 130 737,87         | 117 000,00          | 41 318,55           | 17 138,00           | 0,00             | 29 666,85           | 0,00                  | 2 335 861,27         |
| 1             | 6 778 806,83         | 5 087 887,82        | 1 769 480,10        | 9 044 082,04        | 0,00             | 2 817 153,44        | 0,00                  | 25 497 410,23        |
| 2             | 31 051 853,80        | 210 261,49          | 96 111,28           |                     | 0,00             | 604 687,65          | 0,00                  | 31 962 914,22        |
| 3             | 0,00                 | 176 198,32          | 0,00                |                     | 0,00             | 11 967,32           | 0,00                  | 188 165,64           |
| 4             | 258 045,97           | 24 913,18           | 0,00                | 20 536,08           | 7 390,02         | 20 054,78           | 2 613,01              | 333 553,04           |
| 5             | 144948,01            | 0,00                | 5 693,13            |                     | 0,00             | 27 529,99           | 0,00                  | 178 171,13           |
| 6             | 2 175 413,40         | 0,00                | 0,00                |                     | 20 049,00        | 55 143,00           | 0,00                  | 2 250 605,40         |
| 7             | 1 139 268,77         | 0,00                | 0,00                |                     | 0,00             | 0,00                | 0,00                  | 1 139 268,77         |
| 8             | 64 396,75            | 187 136,38          | 25 290,90           |                     | 0,00             | 34 320,00           | 5 234,88              | 316 378,91           |
| N             | 79 745,55            | 0,00                | 0,00                |                     | 0,00             | 0,00                | 0,00                  | 79 745,55            |
| <b>Razem</b>  | <b>43 823 216,95</b> | <b>5 803 397,19</b> | <b>1 937 893,96</b> | <b>9 081 756,12</b> | <b>27 439,02</b> | <b>3 600 523,03</b> | <b>7 847,89</b>       | <b>64 282 074,16</b> |

Dane są zestawieniem stanu środków otrzymanych od poszczególnych jednostek.

**II. W okresie od 01.01.2022 r. do 31.12.2022 r.:**

- w wyniku wykonania modernizacji ewidencji gruntów dla obrębów geodezyjnych Gomunice i Słostowice na zlecenie Starostwa Powiatowego w Radomsku, w stanie mienia gminnego:
- zwiększona została powierzchnia gruntów gminnego zasobu o 0,0594 ha;
- zmniejszono powierzchnię działek wchodzących w skład zasobu mienia gminnego o 0,0959 ha
- nastąpiło nabycie prawa użytkowania wieczystego nieruchomości w stosunku do działki wchodzącej w skład gminnego zasobu nieruchomości wraz z posadowionym na niej budynkiem, który stanowił odrębną nieruchomość osoby fizycznej. Tym samym wpisy dot. prawa użytkowania wieczystego zostały wykreślone z księgi wieczystej.

**III. Na dzień 31.12.2022 r. stan gruntów mienia gminnego przedstawia się następująco:**

**Powierzchnia gruntów stanowiąca mienie ogółem: 173,7709 ha, w tym:**

- 110,3692 ha – grunty pod drogi kategorii gminnej i wewnętrzne (dojazdowe do pól i łąk),
- 0,9113 ha – grunty oddane w użytkowanie wieczyste,
- 8,3876 ha – grunty w trwałym zarządzie,

- 5,0404 ha – grunty zabudowane,
- 48,2428 ha – grunty niezabudowane (m.in.: grunty rolne i leśne),
- 0,8196 ha – grunty będące w użytkowaniu wieczystym Gminy Gomunice, a stanowiące własność Skarbu Państwa.

#### **IV. Grunty oddane w użytkowanie wieczyste, najem i dzierżawę:**

- użytkowanie wieczyste ogółem 0,9113 ha,
- dzierżawa ogółem 1,2915 ha

#### **V. Grunty oddane w trwałe zarząd jednostkom organizacyjnym Gminy - 8,3876 ha, w tym:**

- a) placówkom oświatowym – 1,9764 ha:
  - Zespół Szkolno-Przedszkolny w Chrzanowicach - 0,6538 ha,
  - Publiczna Szkoła Podstawowa w Gomunicach - 1,1136 ha,
  - Publiczne Przedszkole w Gomunicach - 0,2090 ha
- b) jednostce organizacyjnej – 6,4112 ha:
  - Gminny Ośrodek Sportu i Rekreacji w Gomunicach - 6,4112 ha

#### **VI. Dochody z tytułu rozdysonowania mienia komunalnego**

W roku, za który przedkładana jest informacja o stanie mienia komunalnego, Gmina Gomunice uzyskała dochody w wysokości 1.300,81 zł z tytułu sprzedaży gminnego mienia ruchomego.

#### **VII. Dochody z tytułu wykonywania prawa własności**

| Lp. | Wyszczególnienie   | Wykonanie za 2022 r. |   |                                       |              |                                      | Wykonanie 2022 r. |
|-----|--|----------------------|---|---------------------------------------|--------------|--------------------------------------|-------------------|
|     |  | Plan 2022 r.         | Ilość działek, nieruchomości zabudowanych | Powierzchnia działek w m <sup>2</sup> | Ilość lokali | Powierzchnia lokali w m <sup>2</sup> |                   |
| 1   | Opłaty roczne za wieczyste użytkowanie i zarząd gruntami | 10 200,00            | 10  | 10 541                                | 0            | 0                                    | 10 484,40         |
| 2   | Najem i dzierżawa składników majątkowych                 | 65 600,00            | 0   | 0                                     | 16           | 656,76                               | 70 490,30         |
| 3   | Opłata za trwałe zarząd oraz służebność przesyłu         | 5 000,00             | 13  | 83 876                                | 0            | 0                                    | 208,86            |
|     | <b>Razem</b>   | <b>80 800,00</b>     | <b>23</b>                                 | <b>94 417</b>                         | <b>16</b>    | <b>656,76</b>                        | <b>81 183,56</b>  |

Mienie komunalne stanowi bazę przy pomocy, której Gmina może realizować swoje zadania.

**VIII.** Na 31.12.2022 r. Gmina Gomunice posiada inwestycje rozpoczęte, na które składają się projekty pod inwestycje przyszłościowe oraz inwestycje rozpoczęte ujęte w załączniku przedsięwzięć o wartości 3.558.761,89 zł.

### **3.6 ŁAD PRZESTRZENNY**

*Studium uwarunkowań i kierunków zagospodarowania przestrzennego najczęściej określane w skrócie jako **studium uwarunkowań** lub **studium** – to dokument sporządzany dla całego obszaru gminy, określający w sposób ogólny politykę przestrzenną i lokalne zasady zagospodarowania.*

Gmina Gomunice posiada aktualne studium uwarunkowań i kierunków zagospodarowania przestrzennego Gminy Gomunice wprowadzone Uchwałą Nr XLIII/269/2018 Rady Gminy Gomunice z dnia 18 czerwca 2018 r. w sprawie uchwalenia studium uwarunkowań i kierunków zagospodarowania przestrzennego Gminy Gomunice.

***Miejscowy plan zagospodarowania przestrzennego (pot. plan miejscowy, MPZP) – akt prawa miejscowego** przyjmowany w formie uchwały rady gminy, określający przeznaczenie, warunki **zagospodarowania** i zabudowy terenu, a także rozmieszczenie inwestycji celu publicznego.*

Na terenie Gminy Gomunice obowiązują następujące miejscowe plany zagospodarowania przestrzennego:

- 1) Uchwała Nr XLIII/270/2018 Rady Gminy Gomunice w z dnia 18 czerwca 2018 r. w sprawie uchwalenia miejscowego planu zagospodarowania przestrzennego obejmującego fragment sołectwa Piaszczyce,
- 2) Uchwała Nr XVI/96/2016 Rady Gminy Gomunice w z dnia 29 stycznia 2016 r. w sprawie uchwalenia miejscowego planu zagospodarowania przestrzennego gminy Gomunice obejmującego fragment obszaru sołectwa Kletnia,
- 3) Uchwała Nr XXXVII/251/2014 Rady Gminy Gomunice w z dnia 15 października 2014 r. w sprawie miejscowego planu zagospodarowania przestrzennego obejmującego fragment obszaru miejscowości Fryszerka, obręb Piaszczyce,
- 4) Uchwała Nr XXVII/149/97 Rady Gminy w Gomunicach w z dnia 27 listopada 1997 r. w sprawie zmiany fragmentów miejscowego planu zagospodarowania przestrzennego gminy Gomunice.

W roku 2022 Wójt Gminy Gomunice wydał następujące dokumenty związane z zagospodarowaniem przestrzennym gminy:

- 1) Decyzje o warunkach zabudowy w ilości 41 (33 sprawy dotyczyły budowy budynków mieszkalnych jednorodzinnych, 1 – zabudowy usługowej, 7 – innej zabudowy).
- 2) Decyzje o ustaleniu lokalizacji celu publicznego w ilości 17,
- 3) Decyzje o środowiskowych uwarunkowaniach 3 postępowania,
- 4) Zaświadczenia o przeznaczeniu działek w planie zagospodarowania przestrzennego gminy w ilości 130,
- 5) Wypis i wyrys z miejscowego planu zagospodarowania przestrzennego 2 szt.

### **3.7 INFRASTRUKTURA**

Rozbudowa i dbałość o infrastrukturę jest ciągłym zadaniem samorządu. Zawsze brakuje środków w budżecie, dlatego należy ważyć pomiędzy pilnymi potrzebami a ograniczonymi możliwościami finansowymi. Dlatego Rada Gminy dużą rozważą podejmują decyzje budżetowe przeznaczając środki na konkretne inwestycje. Działania wynikają z realizacji Strategii Rozwoju Gminy Gomunice na lata 2015-2022, Programu Gospodarki Niskoemisyjnej dla Gminy Gomunice na lata 2016-2020 oraz Programu Ochrony Środowiska.

W 2022 roku realizacja zadań inwestycyjnych w poszczególnych działach i rozdziałach przedstawia się następująco:

#### **ROLNICTWO I ŁOWIECTWO**

---

- 1) Dostawa i montaż instalacji fotowoltaicznej dla oczyszczalni ścieków w Gomunicach

#### **ADMINISTRACJA PUBLICZNA**

---

- 1) Budowa masztu flagowego przed budynkiem UG

#### **TRANSPORT I ŁĄCZNOŚĆ**

---

#### **DROGI PUBLICZNE GMINNE**

- 1) Opracowanie dokumentacji projektowej dla realizacji zadania dot. budowy chodnika w m. Chruścin
- 2) Przebudowa i remont ul. Fabrycznej w m. Wojciechów – opracowanie dokumentacji projektowej

#### **DROGI WEWNĘTRZNE**

- 3) Przebudowa ul. Kopernika w Gomunicach – Etap I
- 4) Budowa chodnika ul. Wschodnia w Kletni
- 5) Remont drogi w m. Pirowy

- 6) Przebudowa dróg: ul. Cicha, Topolowa, Wierzbowa i Modrzewiowa oraz budowa sieci kanalizacji deszczowej ul. Cicha, Topolowa, Wierzbowa, Modrzewiowa, Sosnowa, Brzozowa i Świerkowa – opracowanie dokumentacji projektowej
- 7) Przebudowa ul. Reymonta w Chrzanowicach
- 8) Dokumentacja projektowa przebudowy drogi ul. Poprzecznej w m. Kletnia w zakresie budowy chodnika

#### **BEZPIECZEŃSTWO PUBLICZNE I OCHRONA PRZECIWPOŻAROWA**

---

- 1) Rozbudowa garażu budynku garażu OSP w Kletni
- 2) Dopuszczenie sal OSP – Gomunice, Słostowice, Piaszczyce
- 3) Dofinansowanie do zakupu samochodu dla powiatowej PSP w Radomsku
- 4) Dofinansowanie do zakupu nowego samochodu oznakowanego dla Komendy Powiatowej Policji

#### **GOSPODARKA KOMUNALNA I OCHRONA ŚRODOWISKA**

---

- 1) Opracowanie dokumentacji projektowej dla budowy oświetlenia ulicznego wzdłuż drogi DK91 przez teren sołectwa Karkoszki
- 2) Opracowanie dokumentacji projektowej dla budowy oświetlenia ulicznego – ul. Józefa Piłsudskiego w Gomunicach (na odcinku od stadionu do oczyszczalni ścieków)
- 3) Opracowanie dokumentacji projektowej dla budowy oświetlenia ulicznego w miejscowości Słostowice – Etap I
- 4) Opracowanie dokumentacji projektowej dla budowy oświetlenia ulicznego w miejscowości Słostowice – Etap II
- 5) Budowa linii kablowej oświetlenia ulicznego w ramach budowy sieci elektroenergetycznej o napięciu znamionowym do 1kV w miejscowości Gomunice, ul. Piłsudskiego - Etap I
- 6) Budowa linii kablowej oświetlenia ulicznego w ramach budowy sieci elektroenergetycznej o napięciu znamionowym do 1kV w miejscowości Słostowice

#### **KULTURA I OCHRONA DZIEDZICTWA NARODOWEGO**

---

- 1) Utwardzenie terenu i wykonanie obrzeży przy budynku świetlicy w m. Piaszczyce etap I
- 2) Zakup i montaż szamba przy budynku świetlicy w m. Piaszczyce
- 3) Opracowanie dokumentacji projektowej na potrzeby budowy budynku świetlicy w m. Wojciechów
- 4) Rewitalizacja wejścia do świetlicy wiejskiej w Kocierzowach
- 5) Montaż systemu klimatyzacji w budynku świetlicy wiejskiej w m. Chruścin

#### **KULTURA FIZYCZNA**

---

- 1) Remont i rozbudowa obiektu sportowego przy ul. Łuckiego w Chrzanowicach

#### **PRZEDSIĘWZIĘCIA WIELOLETNIE**

#### **ROLNICTWO I ŁOWIECTWO**

---

- 1) Budowa sieci kanalizacji sanitarnej wraz z przyłączami w miejscowości Gomunice, Kletnia i Słostowice w Gminie Gomunice
- 2) Rozbudowa oczyszczalni ścieków w Gomunicach w systemie zaprojektuj i wybuduj

## TRANSPORT I ŁĄCZNOŚĆ

- 1) Budowa drogi gminnej – ul. Dębowej – wraz z chodnikami oraz zbiornikiem retencyjnym i kanalizacją deszczową w m. Kletnia
- 2) Przebudowa dróg gminnych – ul. Sienkiewicza, ul. Kochanowskiego i ul. Leśnej w Gomunicach wraz z budową kanalizacji deszczowej

## ADMINISTRACJA PUBLICZNA

- 1) Przebudowa części budynku urzędu gminy w Gomunicach wraz ze zmianą sposobu użytkowania z funkcji mieszkalnej na funkcję administracyjno-biurową

## OŚWIATA I WYCHOWANIE

- 1) Budowa Sali gimnastycznej przy ZSP w Chrzanowicach
- 2) Budowa przedszkola w Gomunicach w technologii pasywnej

## WYTWARZANIE I ZAOPATRYWANIE W ENERGIĘ ELEKTRYCZNĄ, GAZ I WODĘ

- 1) Przebudowa sieci wodociągowej na terenie gminy Gomunice

## INFORMATYKA

- 1) Zakup sprzętu informatycznego w ramach projektu „Cyfrowa Gmina”

## 3.8 POLITYKA SPOŁECZNA

### 3.8.1 EDUKACJA

Na terenie gminy Gomunice funkcjonuje Publiczna Szkoła Podstawowa im. Marii Konopnickiej w Gomunicach przy ul. Słowackiego 12, Publiczne Przedszkole w Gomunicach przy ul. Wolności 1 oraz Zespół Szkolno-Przedszkolny w Chrzanowicach (Szkoła Podstawowa im. Bolesława Prusa i Publiczne Przedszkole) przy ul. Włodzimierza Łuckiego 6.

Tabela 9 Liczba uczniów w gminie Gomunice w latach 2019-2022

|                   | 2019/2020  | 2020/2021  | 2021/2022  |
|-------------------|------------|------------|------------|
| Szkoła podstawowa | 446        | 438        | 384        |
| <b>Suma</b>       | <b>446</b> | <b>438</b> | <b>384</b> |

Źródło: Centrum Usług Wspólnych w Gomunicach

Tabela 10 Liczba dzieci objętych wychowaniem przedszkolnym w gminie Gomunice w latach 2018-2021

|               | 2019/2020 | 2020/2021 | 2021/2022 |
|---------------|-----------|-----------|-----------|
| Liczba dzieci | 138       | 129       | 172       |

Źródło: Centrum Usług Wspólnych w Gomunicach

Tabela 11 Wydatki z podziałem na szkoły

| Rok  | Szkoła                                | Liczba dzieci uczęszczających do placówki | Wydatki szkoły ogółem w zł |
|------|---------------------------------------|---|----------------------------|
| 2022 | Szkoła Podstawowa w Gomunicach        | 304                                       | 5 005 206,94               |
|      | Publiczne Przedszkole w Gomunicach    | 139                                       | 1 238 128,96               |
|      | Szkoła Podstawowa w Chrzanowicach     | 80  | 1 769 512,50               |
|      | Publiczne Przedszkole w Chrzanowicach | 33  | 324 431,08                 |

Źródło: Centrum Usług Wspólnych w Gomunicach

Tabela nr 11 prezentuje podział wydatków poniesionych przez Gminę Gomunice w roku 2022 z podziałem na poszczególne szkoły. Warto zaznaczyć jest fakt, iż część oświatowa budżetu Gminy zasilana jest corocznie przez subwencje oraz dotacje celowe. Wysokość dopłat uzależniona jest od wielu czynników, m.in. liczby i wieku uczniów. Ogólna wysokość subwencji ostatecznej wyniosła w 2022 roku 5 830 753,00 zł.

W oddziałach przedszkolnych i szkołach podstawowych prowadzonych przez Gminę Gomunice pracowało:

- 58 nauczycieli (według stanu na dzień 31.12.2022r.) oraz
- 19,75 pracowników administracji i obsługi.

Ponadto w gminie w roku 2022 funkcjonował żłobek „Akademia Smyka”, który swoją opieką obejmuje 18 dzieci. Roczne koszty utrzymania placówki wynosiły 354 218,10 zł.

### 3.8.2 KULTURA

Głównym organizatorem wydarzeń kulturalnych jest Gminna Biblioteka Publiczna i jej Filia Biblioteczna w Chrzanowicach, często współpracująca z innymi instytucjami na terenie Gminy, takimi jak miejscowe szkoły, ale również Koła Gospodyń, emeryci, itp.

Biblioteka posiada księgozbiór liczący obecnie około 20 tys. woluminów w obu placówkach. W 2022 jej czytelnikami było około 700 mieszkańców w różnym wieku, którzy wypożyczyli około 8200 pozycji.

#### Biblioteki brały udział w różnych akcjach, projektach, m.in.:

- w projekcie „Wypożyczenie odtwarzaczy cyfrowej książki mówionej dla osób niewidomych i słabosłyszących” organizowanym przez Stowarzyszenie LARIX (Biblioteka otrzymała Czytawkę do książek);

- w akcji Instytutu Książki *Mała książka wielki człowiek*, gdzie każdy przedszkolak zapisujący się do biblioteki otrzymuje wyprawkę czytelniczną (zestaw książek), a za zebrane punkty za każde odwiedzenie biblioteki – dyplom;
- w projekcie *BOOM na komiks* Fundacji Rozwoju Społeczeństwa Informacyjnego, dzięki któremu biblioteka otrzymała zestaw książek i gier;
- w projekcie Biblioteki Narodowej *Zakup i zdalny dostęp do nowości*, dzięki któremu biblioteka pozyskuje środki na zakup nowości bibliotecznych;
- biblioteka realizowała projekt *Żołnierze Armii Krajowej i Konspiracyjnego Wojska Polskiego we wspomnieniach mieszkańców Gminy Gomunice*, na który otrzymała dofinansowanie z Fundacji PGE, który polegał na wysłuchaniu i spisaniu wiadomości na ten temat i wydaniu publikacji książkowej. W ramach projektu prowadzone były odczyty, wykłady i spotkania z ekspertami skierowane dla uczniów i mieszkańców;

Biblioteka i jej filia są organizatorami imprez dla mieszkańców tj.:

- Pierzawka Gminna;
- zbiórka dla WOŚP;
- wykonanie palm wielkanocnych do kościołów w Gomunicach i Chrzanowicach;
- *Wieczór pieśni patriotycznej*, organizowany corocznie we współpracy ze szkołą;
- udział w konkursie na najładniejszą kronikę KGW organizowanym przez BUDUJ RAZEM;
- wystawa plenerowa Warszyce we współpracy z Łódzkim oddziałem IPN;
- warsztaty dla czytelników, np. wykonywania ozdób świątecznych, szycia zabawek, wyplatania z papierowej wikliny, itp.;
- akcja *Książka na telefon* polegająca na dostarczaniu książek dla osób starszych do domu;
- *Biblioteka pod chmurką* akcja skierowana do czytelników polegająca na przynoszeniu książek już przeczytanych i pozostawianiu ich dla innych, którzy chcieliby z nim skorzystać;
- spotkania dla miłośników poezji, odbywające się co miesiąc;
- *Różga od Świętego Mikołaja, Biblioteka dla mamy, Dzień dziecka*, gdzie biblioteka przygotowywała prezenty dla czytelników od bibliotekarzy.

Dla najmłodszych mieszkańców organizowane są:

- zajęcia feryjne i wakacyjne (warsztaty z masy porcelanowej, eksperymenty, zajęcia plastyczne, zabawy ruchowe, itp.);
- konkursy, np. na najaktywniejszego czytelnika;
- warsztaty modelarskie, odbywające się raz w miesiącu;



- głośne czytanie w przedszkolu i szkole;
- wycieczki do biblioteki przedszkolaków i uczniów szkół podstawowych;
- lekcje tematyczne dla uczniów;
- wystawy plenerowe, będące pokłosiem konkursów plastycznych.

Biblioteka wykonywała również szereg prac, które miały za zadanie upiększyć teren wokół budynku:

- wykonanie ogrodzenia placu zabaw;
- malowanie elementów placu zabaw;

Ponadto Biblioteka uczestniczy czynnie w obchodach świąt narodowych organizowanych pod pomnikiem , tj. 3 Maja, 11 listopada.

### **3.8.3 SPORT, TURYSTYKA I REKREACJA**

Głównym organizatorem działań w tym zakresie jest Gminny Ośrodek Sportu i Rekreacji.

W 2022 roku zorganizował bądź współorganizował następujące imprezy:

- Luty – Cykl zajęć sportowo – rekreacyjnych w okresie ferii zimowych;
- Marzec – XIV Turniej w Piłkę Siatkową z Okazji Dnia Kobiet;
- Marzec – Wiosenny Miting Lekkoatletyczny;
- Maj – Memoriał Jerzego Bińka w Piłkę Siatkową Mężczyzn;
- Październik – Jesienny Miting Lekkoatletyczny;
- Październik – VIII Turniej Piłki Nożnej Amatorów;
- Listopad – Turniej Piłki Nożnej Oldbojów;
- Grudzień – Lokalny Turniej Podwórkowych Piątek Piłkarskich.

### **3.8.4 POMOC SPOŁECZNA**

Pomoc społeczna jako instytucją polityki społecznej państwa, ma na celu wspieranie osób i rodzin w przezwyciężaniu trudnych sytuacji życiowych, których nie są w stanie pokonać przy wykorzystaniu swoich środków, możliwości i uprawnień. W 2022 roku pomocą społeczną objęto 104 osoby z 82 rodzin (154 osoby w rodzinach). Formy pomocy udzielanej w Gminnym Ośrodku Pomocy Społecznej w Gomunicach obejmują:

- zasiłki stałe – 27 osób (liczba osób w rodzinach 27),
- zasiłki celowe – 14 osób (liczba osób w rodzinach 22),
- zasiłki okresowe – 14 osób (liczba osób w rodzinach - 18),
- pomoc materialna dla uczniów w formie zasiłków i stypendiów szkolnych – dla 6 dzieci,

- pomoc w postaci posiłku w szkole realizowana w ramach programu „Posiłek w szkole i w domu na lata 2019-2023” objęto nią – 30 dzieci w wieku szkolnym (liczba posiłków 2 908),
- pomoc w postaci świadczenia pieniężnego na zakup posiłku realizowana w ramach programu „Posiłek w szkole i w domu na lata 2019-2023” objęto nią 36 rodzin (liczba osób w rodzinach 69, liczba świadczeń 137),
- świadczenia rodzinne wraz z dodatkami – 135 rodzin,
- fundusz alimentacyjny – 20 rodzin,
- świadczenia wychowawcze „500+” – 605 rodzin,
- dodatek mieszkaniowy – 4 rodzin,
- dodatek energetyczny – 2 rodzin,
- usługi opiekuńcze – objęto nimi 19 osób,
- dom pomocy społecznej – 9 osób,
- dodatek osłonowy – objęto 711 gospodarstw domowych,
- jednorazowe świadczenie pieniężne 300+ dla uchodźców z Ukrainy – 41 osób,
- karta dużej rodziny – 46 kart.

W ramach pomocy osobom bezrobotnym tj. aktywizacji zawodowej, GOPS Gomunice współpracuje na zasadzie porozumienia z PUP Radomsko.

GOPS Gomunice w 2022 r. kontynuował także współpracę z Polskim Komitetem Pomocy Społecznej z Sieradza w zakresie nieodpłatnej dystrybucji gotowych artykułów spożywczych w ramach programu operacyjnego Pomoc Żywnościowa 2014-2020 Europejskiego Funduszu Najbardziej Potrzebującym (FEAD). Pomocą objęto 165 osób.

W 2022 roku asystent rodziny był zatrudniony na podstawie umowy zlecenie od stycznia do grudnia. Wydatki na zatrudnienie wyniosły 20.250,00 zł – środki własne Gminy Gomunice, 1.500 zł – środki z Funduszu Pracy. Przez ten czas pracował z 8 rodzinami przeżywającymi trudności w wypełnianiu funkcji opiekuńczo- wychowawczych. Zgodnie z art. 191 ust 8 i 9 ustawy o wspieraniu rodziny i pieczy zastępczej w przypadku umieszczenia dziecka w rodzinie zastępczej lub w rodzinnym domu dziecka, placówce opiekuńczo – wychowawczej, gmina właściwa ze względu na zamieszkanie dziecka, ponosi odpłatność za jego pobyt w pierwszym roku 10% wydatków na opiekę i wychowanie dziecka, w drugim roku pobytu 30%, w trzecim następnym 50%. W 2022 roku wydatki na ten cel wyniosły 57.890,42 zł – zadanie to jest finansowane w całości ze środków własnych gminy.

W 2022 roku kontynuowano działalność Punktu Konsultacyjnego gdzie prowadzono regularne poradnictwo terapeutyczno-psychologiczne dla osób uzależnionych i współuzależnionych. W 2022r. zostało udzielonych 150 konsultacji indywidualnych w tym 127 osobom uzależnionym (17 osób), 10 osobom współuzależnionym (3 osoby), 13 konsultacji innym osobom- związane z problemami rodzinnymi (4 osoby). Ponadto w związku ze stwierdzeniem u 2 osób uzależnienia, którego leczenie wymaga rozpoczęcie terapii w programie podstawowym i pogłębionym, skierowano te osoby do OTUA w Parzymiechach. Ustalono, że osoby te rozpoczęły leczenie.

Pracownicy socjalni każdorazowo udzielali informacji o prawach przysługujących osobom doświadczającym przemocy, weryfikowano wszelkie zgłoszenia, w tym anonimowe i złożone telefoniczne. Z tego zakresu udzielono 65 porad, konsultacji i interwencji.

W Gminie Gomunice kontuuje swoją działalność również Zespół Interdyscyplinarny ds. przeciwdziałania przemocy w rodzinie, którego obsługę organizacyjno-administracyjną zapewnia tut. Ośrodek.

W 2022 roku wszczęto 7 procedur Niebieskiej Karty w rodzinach – założyła policja. Zakończono 9 postępowań.

Odbyły się 4 posiedzenia ZI i 18 posiedzenia grup roboczych. Ścisłe współpracowano z KPP Kamieńsk, SR w Radomsku, Prokuraturą Rejonową w Radomsku, GKRPA w Gomunicach, placówkami oświatowymi i służbą zdrowia.

W 2022 r. ogółem pomocą Zespołu Interdyscyplinarnego zostało objętych 36 osób. Najczęstszą przyczyną przemocy w rodzinie był alkohol.

Przewodniczący Zespołu Interdyscyplinarnego i członkowie Zespołu Interdyscyplinarnego brali udział w szkoleniach dotyczących procedury Niebieskiej Karty i przemocy w rodzinie.

W 2022r. w szkołach na terenie Gminy Gomunice pedagodzy szkolni w ramach wsparcia i pomocy dla uczniów stosujących przemoc i doświadczających przemocy przeprowadzili liczne rozmowy z uczniami i ich rodzicami, a także wychowawcami klas, jak również prelekcje i pogadanki dotyczące agresji. Uczniowie i rodzice otrzymali broszury dotyczące przemocy.

Uczniowie mający trudności z emocjami byli kierowani na terapię psychologiczną. Pedagog ściśle współpracował z uczniami, rodzicami, wychowawcami, nauczycielami, dyrektorem, GOPS, kuratorem sądowym i PCPR. Na bieżąco na tablicy ogłoszeń GOPS upowszechniane są telefony zaufania. Dzielnicowy również monitoruje rodziny dotknięte problemem przemocy.

### **3.9 WSPÓŁPRACA Z ORGANIZACJAMI POZARZĄDOWYMI**

Na wspieranie zadań publicznych w 2022 r. Gmina Gomunice przeznaczyła środki w ogólnej kwocie 142.000,00 zł, w tym w zakresie:

- 1) Wspierania i upowszechniania kultury fizycznej – 115.000,00 zł;
- 2) Pomocy społecznej – 23.000,00 zł;
- 3) Działalności na rzecz osób w wieku emerytalnym – 2.000,00 zł.
- 4) Ochrony i promocji zdrowia – 3.000,00 zł.

Podstawową formą współpracy Gminy Gomunice z organizacjami pozarządowymi w 2022 r. było udzielanie dotacji na realizację zleconych zadań publicznych:

- 1) W ogłoszonym konkursie ofert na realizację zadań publicznych w 2022 r. w zakresie pomocy społecznej, dotację w kwocie 23.000,00 zł otrzymało Stowarzyszenie Centrum Pomocy „Panaceum”.
- 2) W ogłoszonym konkursie ofert na realizację zadań publicznych w 2022 r. w zakresie działalności na rzecz osób w wieku emerytalnym, dotację w kwocie 2.000,00 zł otrzymał Ludowy Klub Sportowy „CEFOL GOMUNICE”;
- 3) W ogłoszonym konkursie ofert na realizację zadań publicznych w 2022 r. w zakresie upowszechniania kultury fizycznej i sportu, dotację w łącznej kwocie 114.000,00 zł otrzymały następujące organizacje:
  - a) Ludowy Uczniowski Klub Sportowy „Gomunice” – dotacja w kwocie 60.000,00 zł została przeznaczona na realizację zadania pn.: „Piłka nożna w Gomunicach”;
  - b) Klub Sportowy „RUCH 1951” Chrzanowice – dotacja w kwocie 45.000,00 zł została przeznaczona na realizację zadania pn.: „Piłka nożna w Chrzanowicach”;
  - c) Uczniowski Klub Sportowy „KADET” przy Publicznym Gimnazjum w Gomunicach – dotacja w kwocie 9.000,00 zł została przeznaczona na realizację zadania pn.: „Piłka siatkowa, unihokej i lekkoatletyka w Gomunicach”;
- 4) W ogłoszonym konkursie ofert na realizację zadań publicznych w 2022 r. w zakresie ochrony i promocji zdrowia, dotację w kwocie 3.000,00 zł otrzymało Stowarzyszenie Zwykłe „Aktywnością po zdrowie” w Gomunicach.

## **4. PODSUMOWANIE**

Rok 2022 był kolejnym rokiem, który przyniósł wiele zmian w naszej Gminie. Chcąc spełnić oczekiwania mieszkańców, musimy stawiać czoła trudnym wyzwaniom. Cały czas staramy się pozyskiwać środki zewnętrzne, by móc prowadzić na szeroką skalę inwestycje.

Zdecydowana większość działań jest realizacją uchwał podjętych przez Radę Gminy Gomunice. Trudno odnosić się do wszystkich uchwał bezpośrednio, bowiem często mają charakter drobny, często są korektami uchwał (prawie na każdej sesji Rady podejmowane są uchwały korygujące budżet).

Władza wykonawcza, którą realizuje Wójt Gminy wykonuje swoje działania realizując uchwały i dysponując środkami finansowymi w zakresie określonym uchwałami. Wiele działań wskazanych jest przez akty normatywne wyższego rzędu, najczęściej ustawy i rozporządzenia. Szczególnymi obszarami bardzo ważnej aktywności samorządu, gdzie narzucone reguły bardzo ograniczają możliwości manewru jest edukacja – najwyższa pozycja w wydatkach Gminy i bardzo ważna dla mieszkańców pomoc społeczna. Niemniej można stwierdzić, że budżet wykorzystywany jest w sposób przynoszący korzyści mieszkańcom, z dbałością o środowisko.

Na zakończenie można zaprosić po raz kolejny mieszkańców do uczestniczenia w życiu Gminy, zarówno poprzez udział w ciałach kolegialnych, włączania się w różnego rodzaju aktywności, a także korzystanie z możliwości zgłaszania swoich uwag zarówno bezpośrednio do Wójta, Urzędu Gminy, Radnych, Sołtysów.

## 5. SPIS TABEL I WYKRESÓW

|   |    |
|---|----|
| Tabela 1 Liczba mieszkańców gminy Gomunice w latach 2020-2022.....                                    | 8  |
| Tabela 2 Liczba mieszkańców gminy Gomunice w latach 2020-2022 z podziałem na sołectwa..               | 8  |
| Tabela 3 Informacja o bezrobociu w Gminie Gomunice w latach 2019-2022 .....                           | 12 |
| Tabela 4 Wykonanie dochodów Gminy Gomunice w latach 2019-2022 .....                                   | 15 |
| Tabela 5 Wydatki Gminy Gomunice w latach 2019-2022 .....  | 19 |
| Tabela 6 Stan majątku na dzień 31.12.2022r. ....  | 22 |
| Tabela 7 Stan środków trwałych Gminy Gomunice w rozbiu na jednostki organizacyjne Gminy .....         | 25 |
| Tabela 8 Dochody z tytułu wykonywania prawa własności .....   | 26 |
| Tabela 9 Liczba uczniów w gminie Gomunice w latach 2019-2022 .....                                    | 30 |
| Tabela 10 Liczba dzieci objętych wychowaniem przedszkolnym w gminie Gomunice w latach 2019-2022 ..... | 30 |
| Tabela 11 Wydatki z podziałem na szkoły .....   | 31 |
| <br>  |    |
| Wykres 1 Liczba mieszkańców sołectw Gminy Gomunice wg stanu na dzień 31.12.2022 r.....                | 9  |
| Wykres 2 Migracje mieszkańców gminy Gomunice w latach 2020-2022.....                                  | 9  |
| Wykres 3 Urodzenia i zgony w gminie w latach 2020-2022.....   | 10 |
| Wykres 4 Liczba osób w wieku przedprodukcyjnym w gminie Gomunice w latach 2020-2022.....              | 11 |
| .....   |    |
| Wykres 5 Liczba osób w wieku produkcyjnym w gminie Gomunice w latach 2020-2022.....                   | 11 |
| Wykres 6 Liczba osób w wieku poprodukcyjnym w gminie Gomunice w latach 2020-2022.....                 | 12 |
| Wykres 7 Dochody Gminy Gomunice w latach 2019-2022 .....  | 18 |
| Wykres 8 Porównanie wydatków do dochodów w latach 2019-2022.....                                      | 20 |