

# **RAPORT O STANIE GMINY GOMUNICE ZA 2021 ROK**

*Gomunice, maj 2022 r.*



1.	PODSTAWY PRAWNE.....	4
2.	ZARZĄDZANIE GMINĄ .....	5
2.1	OGÓLNA CHARAKTERYSTYKA .....	5
2.2	WŁADZE GMINY .....	6
2.2.1	WÓJT GMINY .....	6
2.2.2	RADA GMINY .....	7
3.	INFORMACJE OGÓLNE.....	8
3.1	DEMOGRAFIA .....	8
3.2	BEZROBOCIE .....	12
3.3	PODMIOTY GOSPODARCZE .....	12
3.4	GOSPODARKA BUDŻETOWA I FINANSE GMINY .....	13
3.4.1	DOCHODY BUDŻETU GMINY GOMUNICE .....	14
3.4.2	WYDATKI GMINY GOMUNICE .....	17
3.4.3	INFORMACJE O BUDŻECIE .....	20
3.5	STAN MIENIA KOMUNALNEGO GMINY GOMUNICE .....	21
3.6	ŁAD PRZESTRZENNY .....	28
3.7	INFRASTRUKTURA .....	29
3.8	POLITYKA SPOŁECZNA.....	31
3.8.1	EDUKACJA .....	31
3.8.2	KULTURA .....	32
3.8.3	SPORT, TURYSTYKA I REKREACJA .....	34
3.8.4	POMOC SPOŁECZNA .....	34
3.9	WSPÓŁPRACA Z ORGANIZACJAMI POZARZĄDOWYMI .....	36
4.	PODSUMOWANIE .....	37
5.	SPIS TABEL I WYKRESÓW .....	39

## 1. PODSTAWY PRAWNE

Art. 28aa Ustawy z dnia 8 marca 1990 r. o samorządzie gminnym (t.j. Dz. U. z 2022 r. poz. 559) nakłada na organ wykonawczy jednostki samorządu terytorialnego obowiązek przedstawienia corocznie organowi uchwałodawczemu w terminie do 31 maja Raportu o stanie gminy.

W celu realizacji tego obowiązku Wójt Gminy Gomunice w ww. terminie przedstawia Radzie Raport o stanie Gminy Gomunice za rok 2021.

Raport o stanie gminy, zgodnie z zapisami ustawy o samorządzie gminnym, obejmuje podsumowanie działalności Wójta w roku 2021, w szczególności realizację polityk, programów i strategii, jak również realizację uchwał Rady Gminy Gomunice.

Rada gminy rozpatruje Raport podczas sesji, na której podejmowana jest uchwała w sprawie udzielenia lub nieudzielenia absolutorium wójtowi. Raport rozpatrywany jest w pierwszej kolejności. Nad przedstawionym Raportem o stanie gminy przeprowadza się debatę. W debacie tej radni zabierają głos bez ograniczeń czasowych. Również mieszkańcy gminy mogą zabierać głos w debacie, po złożeniu pisemnego zgłoszenia do Przewodniczącego Rady, popartego podpisami co najmniej 20 osób. Zgłoszenie składa się najpóźniej w dniu poprzedzającym dzień, na który zwołana została sesja, podczas której ma być przedstawiany raport o stanie gminy. Liczba mieszkańców mogących zabrać głos w debacie wynosi 15, chyba że Rada postanowi o zwiększeniu tej liczby.

Po zakończeniu debaty nad Raportem o stanie gminy rada gminy przeprowadza głosowanie nad udzieleniem wójtowi wotum zaufania.

## 2. ZARZĄDZANIE GMINĄ

### 2.1 OGÓLNA CHARAKTERYSTYKA

Gmina Gomunice jest jedną ze 177 gmin województwa łódzkiego i jedną z 14 gmin powiatu radomszczańskiego. Położona jest w południowej części województwa łódzkiego, w odległości 10 km od Radomska. Graniczy z następującymi gminami: Radomsko - od południa, Dobryczyce - na zachodzie, Kamieńsk na północy, Gorzkowice - na północnym wschodzie oraz Kodrąb - na południowym wschodzie. Przeważającą część terenu gminy zajmują użytki rolne ok. 59% i lasy ok. 35%.

Gmina Gomunice ma dobrze zorganizowany układ komunikacyjny oparty na przebiegających z północy na południe, drogach krajowych nr 1 oraz nr 91. Sieć tą uzupełniają ważne drogi powiatowe: Kletnia – Kodrąb, Słostowice – Dobryczyce, Pytowice – Gomunice – Kletnia – Gorzędów.



Gminę Gomunice tworzy 11 sołectw:

- 1) Chruścin;
- 2) Chrzanowice;
- 3) Gertrudów;
- 4) Gomunice;
- 5) Karkoszki;
- 6) Kletnia;
- 7) Kocierzowy;
- 8) Piaszczyce;
- 9) Słostowice;
- 10) Wąglin;
- 11) Wojciechów.



Źródło: Urząd Gminy Gomunice

## 2.2 WŁADZE GMINY

### 2.2.1 WÓJT GMINY

Wójt jest organem wykonawczym. Jego kadencja trwa 5 lat. Wójt wykonuje uchwały rady gminy i zadania gminy określone przepisami prawa – m.in. przygotowuje projekty uchwał i określa sposób ich wykonywania. W jego wyłącznych kompetencjach leży gospodarowanie mieniem komunalnym i wykonywanie budżetu oraz zatrudnianie kierowników gminnych jednostek organizacyjnych. Od roku 2014 funkcję wójta w Gminie Gomunice sprawuje Paweł Olejniczak.

## **2.2.2 RADA GMINY**

Rada gminy jest organem stanowiącym i kontrolnym gminy. Jest wybierana w wyborach powszechnych na pięcioletnią kadencję. Kompetencje należące do wyłącznej właściwości rady gminy: uchwalanie statutu gminy, uchwalanie budżetu gminy, podejmowanie uchwały w sprawie udzielenia lub nieudzielenia absolutorium, podejmowanie uchwał w sprawach podatków i opłat lokalnych.

Rada obraduje na sesjach zwoływanych przez Przewodniczącego Rady. Termin sesji, jej miejsce i porządek obrad podaje się do wiadomości mieszkańców. Transmisja z obrad jest dostępna w sieci.

Radę Gminy Gomunice tworzy 15 osób. Poniżej skład osobowy Rady w kadencji 2018-2023 wraz z przypisanymi funkcjami:

- Wiesław Wolnicki – Przewodniczący Rady;
- Marek Tazbir – Wiceprzewodniczący Rady;

### **Komisja Rewizyjna:**

- Paweł Gurazda – Przewodniczący;
- Dariusz Dyja – Zastępca Przewodniczącego;
- Robert Gonera – Członek;
- Michał Kowalski – Członek;
- Wacław Urbański – Członek;

### **Komisja Budżetu, Inwestycji, Edukacji i Ochrony Zdrowia:**

- Edyta Szadkowska-Sikorska – Przewodniczący;
- Bożena Daros – Zastępca przewodniczącego;
- Jan Kowalski – Członek;
- Marek Tazbir – Członek;
- Wiesław Wolnicki – Członek;

### **Komisja Skarg, Wniosków i Petycji:**

- Sylwia Janowska-Kopcik – Przewodniczący;
- Agata Tazbir – Zastępca Przewodniczącego;
- Anna Grzejszczak – Członek;
- Dorota Szafrńska – Członek;
- Ewa Sobieraj – Członek.

W roku 2021 Rada Gminy Gomunice obradowała na 11 posiedzeniach. Podjęła 80 uchwał. W sesjach uczestniczyli Wójt Gminy, Sekretarz Gminy, Skarbnik Gminy oraz inne zaproszone osoby, stosownie do omawianych na posiedzeniach tematów. Wszystkie uchwały, w zależności od treści, zostały przekazane do Wydziału Prawnego, Nadzoru i Kontroli Wojewody Łódzkiego, Regionalnej Izby Obrachunkowej oraz przekazane do publikacji w Dzienniku Urzędowym Województwa Łódzkiego.

### 3. INFORMACJE OGÓLNE

#### 3.1 DEMOGRAFIA

Na terenie gminy w grudniu 2021 roku zamieszkiwało 5.762 osób, w tym 2.777 mężczyzn oraz 2.985 kobiet (stan na dzień 31.12.2021 r.).

Tabela 1 Liczba mieszkańców gminy Gomunice w latach 2019-2021

	2019	2020	2021
Ogółem	5 874	5 857	5.762
Mężczyźni	2 833	2 819	2.777
Kobiety	3 041	3 038	2.985
Mężczyźni [%]	48,23	48,13	48,20
Kobiety [%]	51,77	51,87	51,80

Źródło: Urząd Gminy Gomunice

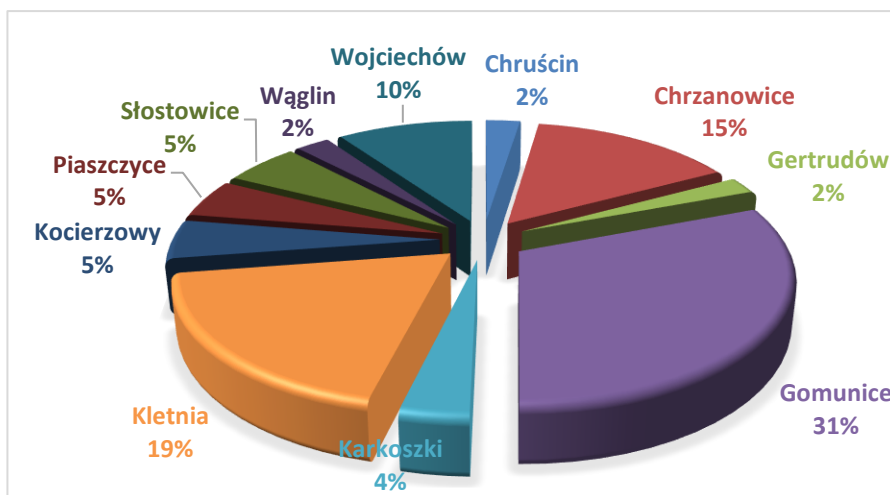
Tabela 2 Liczba mieszkańców gminy Gomunice w latach 2019-2021 z podziałem na sołectwa

Sołectwo	2019	2020	2021
Chruścin	155	149	142
Chrzanowice	866	857	846
Gertrudów	124	123	123
Gomunice	2180	2151	1788
Karkoszki	194	195	201
Kletnia	1081	1094	1083
Kocierzowy	292	295	286
Piaszczyce	287	291	283
Słostowice	556	562	311
Wąglin	139	140	139
Wojciechów	-	-	560

Źródło: Urząd Gminy Gomunice



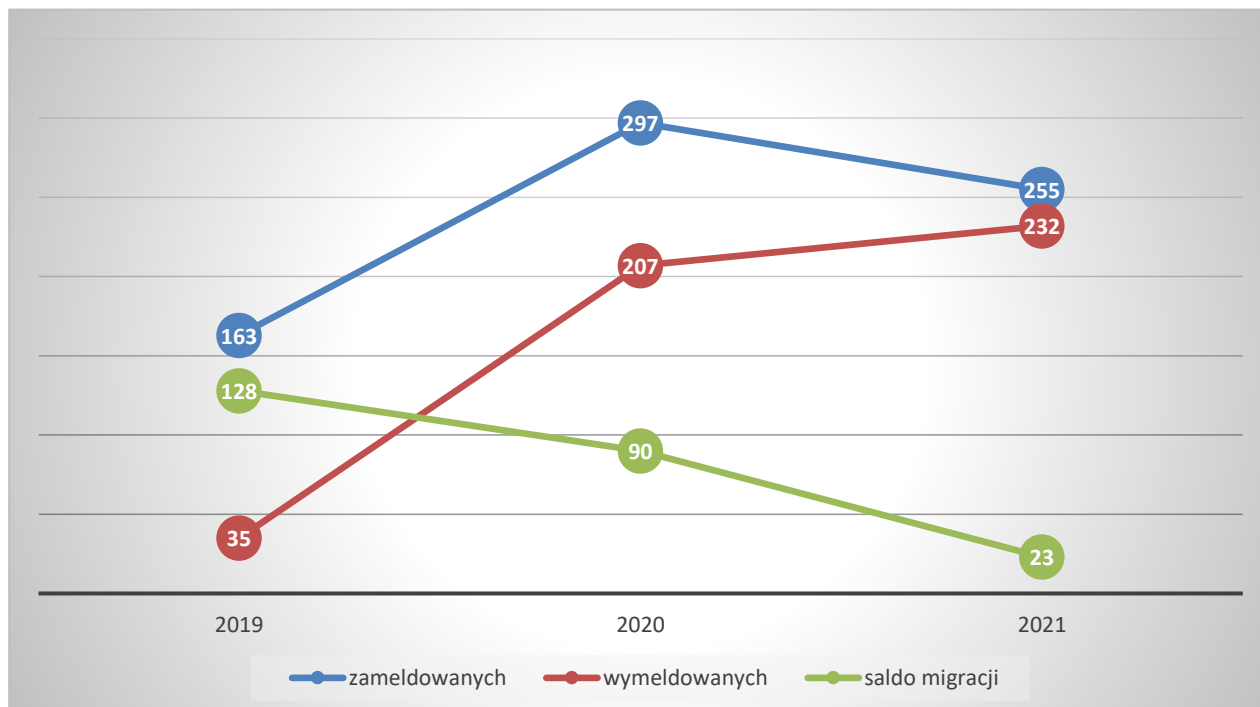
Wykres nr 1 Liczba mieszkańców sołectw Gminy Gomunice wg stanu na dzień 31.12.2021 r.



Źródło: Urząd Gminy Gomunice

Analizując dane przedstawione na powyższym wykresie należy stwierdzić, iż największym sołectwem są Gomunice, którego mieszkańcy stanowią 31% ogółu mieszkańców Gminy. Najmniejszymi sołectwami pod względem liczby mieszkańców na dzień 31.12.2021 r. są Chruścin, Gertrudów i Wąglin – mieszkańcy stanowią niespełna po 2% ogółu zamieszkującego teren gminy Gomunice.

Wykres 2 Migracje mieszkańców gminy Gomunice w latach 2019-2021

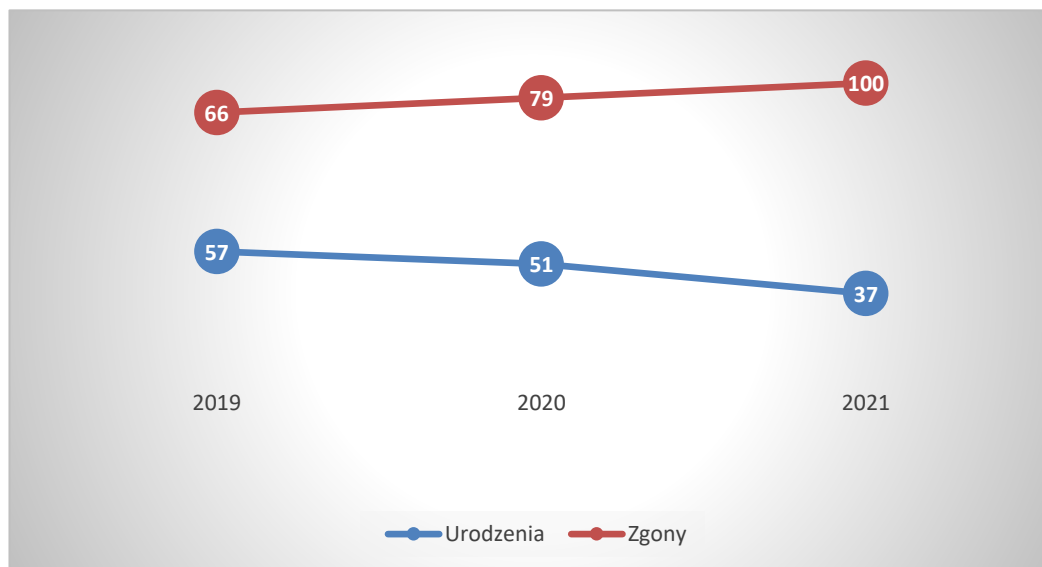


Źródło: Urząd Gminy Gomunice

Na wykresie 2 doskonale widać, że w ostatnich latach w gminie utrzymuje się dodatnie saldo migracji.

Prezentowane dane niestety nie oddają całego rozmiaru zjawiska, ponieważ dotyczą wyłącznie osób, które zgłosiły się do urzędu i dopełniły formalności związanych z procedurą. Stąd to zjawisko jest w pełni trudne do oszacowania.

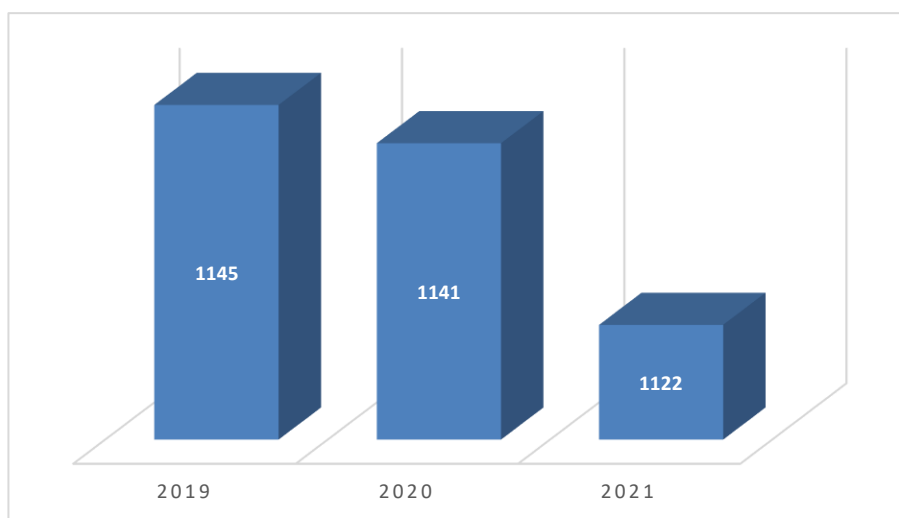
Wykres 3 Urodzenia i zgony w gminie w latach 2019-2021



Źródło: Urząd Gminy Gomunice

Struktura ludności według wieku jest nierównomierna. Liczba ludności w wieku przedprodukcyjnym i produkcyjnym maleje. Natomiast liczba ludności w wieku poprodukcyjnym wzrasta. Te informacje wzmocniają pokazują niekorzystne prognozy demograficzne. Jest to sytuacja zbieżna z sytuacją całego kraju.

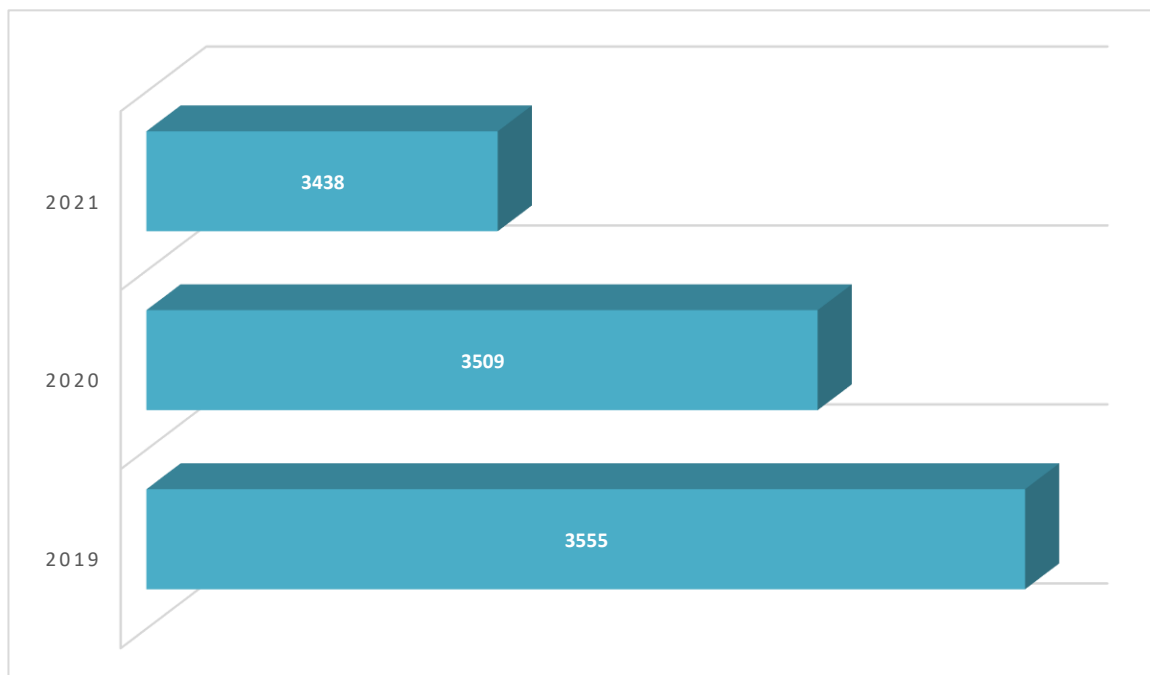
Wykres 4 Liczba osób w wieku przedprodukcyjnym w gminie Gomunice w latach 2019-2021



Źródło: Urząd Gminy Gomunice

Liczba ludności w gminie w wieku przedprodukcyjnym, między rokiem 2019 a 2021, spadła o 23 osoby.

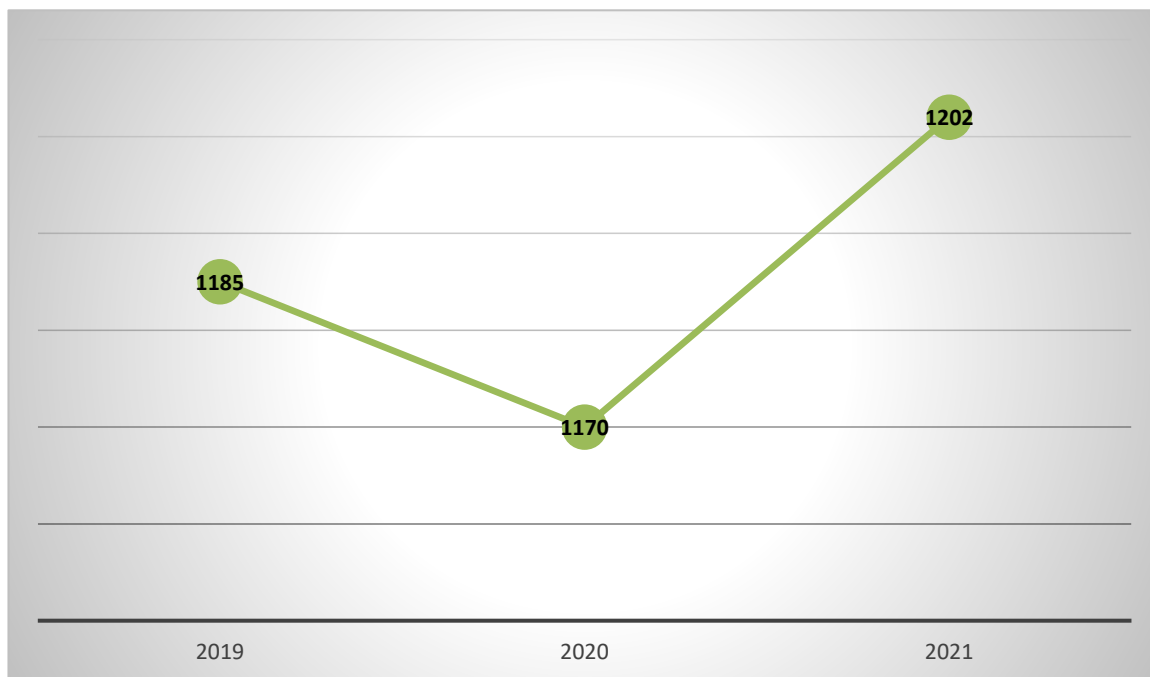
Wykres 5 Liczba osób w wieku produkcyjnym w gminie Gomunice w latach 2019-2020



Źródło: Urząd Gminy Gomunice

Liczba ludności w gminie w wieku produkcyjnym, w latach 2019-2021 zmalała o 117 osób.

Wykres 6 Liczba osób w wieku poprodukcyjnym w gminie Gomunice w latach 2019-2021



Źródło: Urząd Gminy Gomunice

Powyższy wykres ilustruje spadek liczby osób w wieku poprodukcyjnym w roku 2020 i jej wzrost w roku 2021 o 32 osób.

### 3.2 BEZROBOCIE

Dane przedstawione przez Powiatowy Urząd Pracy w Radomsku wskazują, iż stopa bezrobocia w powiecie radomszczańskim na koniec 2021 roku wyniosła 4,6% i jest niższa niż przed rokiem o 1,00 punkt procentowy. W liczbach bezwzględnych z 2549 osób bezrobotnych przed rokiem odnotowano spadek do 2043 osób.

Sytuację osób bezrobotnych w gminie Gomunice przedstawiono w poniższej tabeli:

Tabela nr 3 Informacja o bezrobociu w Gminie Gomunice w latach 2018-2021

Rok	Bezrobotni			Bezrobotni w wieku 18-44 lata
	Ogółem	Kobiety	Mężczyźni	
2018	149	89	60	94
2019	121	91	30	73
2020	134	93	41	84
2021	90	54	36	56

Źródło: <https://radomsko.praca.gov.pl/>

Według stanu na 31 grudnia 2021 r. stopa bezrobocia dla powiatu wynosiła 4,6%, dla województwa – 5,6%, a dla całego kraju – 5,4%. Liczba bezrobotnych w powiecie radomszczańskim, wg stanu na dzień 31 grudnia 2021 r. wynosiła 2043 osoby, a bezrobotni mieszkańcy gminy Gomunice w liczbie 90 osoby stanowili 4,4% ogółu bezrobotnych w powiecie.

Przedstawione powyżej liczby trzeba uznać za zaniżone, gdyż odnoszą się wyłącznie do osób zarejestrowanych w Powiatowym Urzędzie Pracy w Radomsku, a nie ujmują bezrobocia ukrytego w rolnictwie, a także osób wcześniej niepracujących i nie zarejestrowanych w Urzędzie Pracy.

### 3.3 PODMIOTY GOSPODARCZE

Zgodnie z Centralną Ewidencją i Informacją o Działalności Gospodarczej (CEIDG), według stanu na dzień 31 grudnia 2021 r. ilość zarejestrowanych podmiotów gospodarczych, które mają miejsce prowadzenia działalności na terenie gminy Gomunice obejmowała 471 pozycji.

Podmioty gospodarcze funkcjonujące na terenie Gminy to przede wszystkim mikroprzedsiębiorstwa. Do wiodących branż w Gminie zaliczyć należy: usługi ogólnobudowlane, handel i naprawy pojazdów samochodowych.

### **3.4 GOSPODARKA BUDŻETOWA I FINANSE GMINY**

Dochody Gminy można podzielić na dwie kategorie:

- wewnętrzne, na które jednostka ma wpływ,
- zewnętrzne, na które jednostka nie ma wpływu.

Do wewnętrznych należy przede wszystkim baza podatkowa JST. Ta baza to w praktyce liczba firm zarejestrowanych w Gminie i liczba mieszkańców tutaj ZAMELDOWANYCH.

Czynniki zewnętrzne to przede wszystkim regulacje prawne, w tym ustawy:

- ustawa o dochodach jednostek samorządu terytorialnego,
- ustawa o finansach publicznych.

Obecnie możemy mówić o ukształtowaniu się systemu podatków i opłat lokalnych, w skład którego wchodzi:

- 1) podatki bezpośrednie: od nieruchomości, od środków transportowych, od spadków i darowizn, rolny, leśny,
- 2) pośrednie: podatek od czynności cywilnoprawnych, karta podatkowa, opłaty lokalne o charakterze podatkowym: skarbowe, targowe, miejscowe, administracyjne oraz pozostałe opłaty lokalne, wymierzane na podstawie odrębnych ustaw.

Do najważniejszych podatków i opłat lokalnych, z punktu widzenia finansów Gminy należą dochody z podatku od nieruchomości, podatku rolnego i leśnego oraz podatku od środków transportowych.

Z podatków i opłat lokalnych największe znaczenie dla budżetu gmin ma podatek od nieruchomości.

Należy pamiętać, że istotnym czynnikiem o charakterze zewnętrznym o ogromnym wpływie na finanse Gminy jest ogólna sytuacja gospodarcza kraju, korzystne PKB i stabilna, niewielka inflacja, choć warto pamiętać, że hossy nigdy nie trwa wiecznie.

### 3.4.1 DOCHODY BUDŻETU GMINY GOMUNICE

Tabela 4 Wykonanie dochodów Gminy Gomunice w latach 2017-2021

Lp.	Paragraf	Opis	średnia wartość dochodów	% pozycji dochodów	2017	2018	2019	2020	2021
1	292	Subwencje ogólne z budżetu państwa	8 119 683	27,19%	7 374 097	8 064 036	8 380 854	8 086 785	8 692 642
2	010	Podatek dochodowy od osób fizycznych	5 279 223	17,68%	4 266 389	4 917 914	5 374 740	5 234 164	6 602 910
4	206	Dotacje celowe przekazane z budżetu państwa na zadania bieżące z zakresu administracji rządowej zlecone gminom (związkom gmin, związkom powiatowo-gminnym), związane z realizacją świadczenia wychowawczego stanowiącego pomoc państwa w wychowywaniu dzieci	4 563 218	15,28%	3 561 736	3 272 226	4 382 833	5 839 152	5 760 141
3	201	Dotacje celowe otrzymane z budżetu państwa na realizację zadań bieżących z zakresu administracji rządowej oraz innych zadań zleconych gminie (związkom gmin) ustawami	2 189 694	7,33%	2 066 255	2 234 073	2 306 005	2 326 523	2 015 614
4	620	Dotacje celowe w ramach programów finansowych z udziałem środków europejskich oraz środków, o których mowa w art. 5 ust. 3 pkt 5 lit. a i b ustawy, lub płatności w ramach budżetu środków europejskich, realizowanych przez jednostki samorządu terytorialnego	1 609 951	5,39%	0	0	0	2 275 095	5 774 662
5	031	Podatek od nieruchomości	1 579 442	5,29%	1 449 615	1 492 648	1 486 885	1 740 297	1 727 764
6	083	Wpływy z usług	1 343 216	4,50%	1 145 614	1 308 258	1 381 825	1 427 311	1 453 073
7	049	Wpływy z innych lokalnych opłat pobieranych przez jednostki samorządu terytorialnego na podstawie odrębnych ustaw	995 710	3,33%	490 867	478 726	902 286	1 296 061	1 810 611
8	203	Dotacje celowe otrzymane z budżetu państwa na realizację własnych zadań bieżących gmin (związków gmin)	549 533	1,84%	584 143	534 061	607 136	528 258	494 066
9	625	Dotacje celowe w ramach programów finansowych z udziałem środków europejskich oraz środków, o których mowa w art. 5 ust. 3 pkt 5 lit. a i b ustawy, lub płatności w ramach budżetu środków europejskich, realizowanych przez jednostki samorządu terytorialnego	531 512	1,78%	315 239	1 097 018	1 245 305	0	0
10	628	Środki otrzymane od pozostałych jednostek zaliczanych do sektora finansów publicznych na finansowanie lub dofinansowanie kosztów realizacji inwestycji i zakupów inwestycyjnych jednostek zaliczanych do sektora finansów publicznych	421 935	1,41%	0	0	0	0	2 109 674

Lp.	Paragraf	Opis	średnia wartość dochodów	% pozycji dochodów	2017	2018	2019	2020	2021
11	629	Środki na dofinansowanie własnych inwestycji gmin (związków gmin), powiatów (związków powiatów), samorządów województw, pozyskane z innych źródeł	265 214	0,89%	0	267 730	30 411	1 027 929	0
12	635	Środki otrzymane z państwowych funduszy celowych na finansowanie lub dofinansowanie kosztów realizacji inwestycji i zakupów inwestycyjnych jednostek sektora finansów publicznych	264 891	0,89%	0	0	679 791	487 248	157 417
13	2750	Środki na uzupełnienie dochodów gmin	250 354	0,84%	0	19 843	48 965	106 934	1 076 027
14	6100	Dofinansowanie ze środków Rządowego Funduszu Inwestycji Lokalnych	240 000	0,80%	0	0	0	0	1 200 000
15	050	Podatek od czynności cywilnoprawnych	188 339	0,63%	128 064	158 434	159 725	237 981	257 492
16	200	Dotacje celowe w ramach programów finansowanych z udziałem środków europejskich oraz środków, o których mowa w art.5 ust.1 pkt 3 oraz ust. 3 pkt 5 i 6 ustawy, lub płatności w ramach budżetu środków europejskich	187 581	0,63%	0	0	776 582	131 773	29 550
17	034	Podatek od środków transportowych	142 633	0,48%	133 010	125 308	131 435	161 176	162 236
18	032	Podatek rolny	121 715	0,41%	112 943	111 522	125 425	126 953	131 733
19	067	Wpływy z opłat za korzystanie z wyżywienia w jednostkach realizujących zadania z zakresu wychowania przedszkolnego	96 948	0,32%	120 140	109 880	101 041	63 026	90 653
20	205	Dotacje celowe w ramach programów finansowanych z udziałem środków europejskich oraz środków, o których mowa w art. 5 ust. 3 pkt 5 lit. a i b ustawy, lub płatności w ramach budżetu środków europejskich, realizowanych przez jednostki samorządu terytorialnego	93 756	0,31%	213 903	252 167	2 710	0	0
21	069	Wpływy z różnych opłat	85 812	0,29%	86 338	94 442	79 386	68 071	100 825
22	033	Podatek leśny	69 643	0,23%	67 484	71 182	70 414	68 071	71 064
23	048	Wpływy z opłat za zezwolenia na sprzedaż napojów alkoholowych	64 113	0,21%	65 463	65 756	61 575	52 370	75 399

Źródło: Opracowano na podstawie sprawozdań Rb składanych w Ministerstwie Finansów

Dla ułatwienia analizy poszczególnych składników dokonano analizy średniego udziału poszczególnych składników w dochodach budżetu Gminy. W tym celu policzono dla poszczególnych działów średnie za lata 2017-2021 i uporządkowano je w sposób malejący od największej. Jak łatwo zauważyć pierwszych pięć działów zawiera w sobie ponad 80% dochodów. Są to:

**292** – subwencje ogólne z budżetu państwa (głównie oświatowa i wyrównawcza),

**001** – udział w podatku dochodowy od osób fizycznych,

**201** – dotacje celowe otrzymane z budżetu państwa na realizację zadań bieżących z zakresu administracji rządowej oraz innych zadań zleconych gminie,

**206** – dotacje celowe przekazane z budżetu państwa na zadania bieżące z zakresu administracji rządowej zlecone gminom (związkom gmin, związkom powiatowo-gminnym), związane z realizacją świadczenia wychowawczego stanowiącego pomoc państwa w wychowywaniu dzieci,

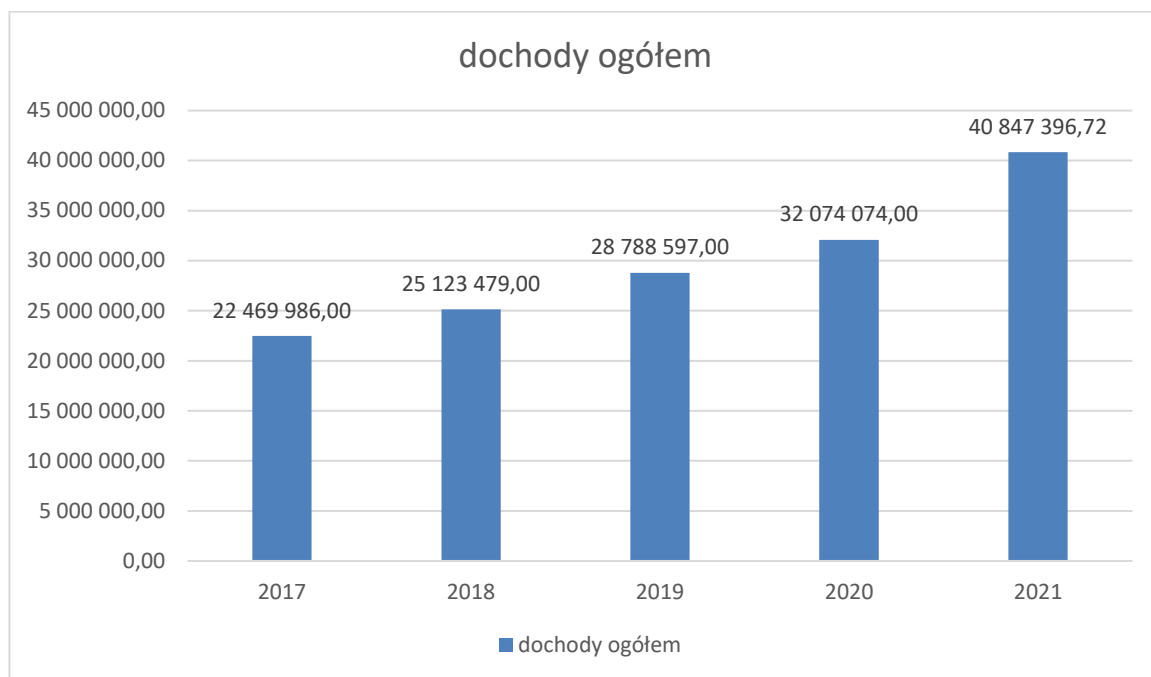
**031** – podatek od nieruchomości.

Jest to sytuacja zbieżna z tzw. regułą Pareto (od nazwiska włoskiego ekonomisty), mówiącą w sposób uogólniony o tym, że niewielka część składników decyduje o skutkach badanego zjawiska. Warto tutaj zauważyć, że wśród wymienionych tylko jeden zależy (w pewnym stopniu) od władarzy Gminy. Jest to podatek od nieruchomości stanowiący ok. 5% dochodów budżetu. Natomiast dwa największe składniki należą do przekazanych przez budżet Państwa. Są to dotacje i subwencje. W całej rozciągłości potwierdza to dużą zależność finansów samorządowych od polityki prowadzonej centralnie.

Analiza pięciu wspomnianych lat budżetu napawa optymizmem, bowiem całkowity dochód budżetu rósł. Prezentuje tę sytuację wykres 7.



Wykres 7 Dochody Gminy Gomunice w latach 2017-2021



Źródło: Opracowano na podstawie raportów Rb składanych w Ministerstwie Finansów

Podsumowując można stwierdzić „odporność” budżetu na dość istotne zmiany w subwencjach i dotacjach na inwestycje. Świadczy to o dobrym i dalekosiężnym zarządzaniem dochodową częścią budżetu.

### 3.4.2 WYDATKI GMINY GOMUNICE

Analizę wydatków przeprowadzono w podobny sposób jak dochodów. W tabeli 5 zaprezentowano wydatki w latach 2017-2021. Pominięto pozycje zerowe.

Tabela 5 Wydatki Gminy Gomunice w latach 2017-2021

Lp.	Dział	Opis	średnia wartość wydatków	% pozycji wydatków	2017	2018	2019	2020	2021
1	801	Oświata i wychowanie	10 078 733	33,92%	7 305 521	8 001 471	8 852 360	10 744 520	15 489 794
2	855	Rodzina	6 919 782	23,29%	5 943 929	5 626 748	6 803 826	8 242 949	7 981 457
3	750	Administracja publiczna	3 461 961	11,65%	3 320 243	3 551 152	3 833 763	3 031 536	3 573 110
4	852	Pomoc społeczna	1 433 209	4,82%	995 278	2 822 025	1 140 269	1 088 888	1 119 583
5	900	Gospodarka komunalna i ochrona środowiska	2 580 205	8,68%	1 121 895	1 142 561	3 069 705	3 969 584	3 597 282
6	600	Transport i łączność	1 757 360	5,91%	980 340	1 631 782	2 605 840	1 646 932	1 921 905
7	010	Rolnictwo i łowiectwo	1 235 022	4,16%	477 032	546 410	623 157	1 803 132	2 725 379
8	400	Wytwarzanie i zaopatrywanie w energię elektryczną, gaz i wodę	677 458	2,28%	512 125	468 120	653 643	760 151	993 251
9	926	Kultura fizyczna i sport	494 411	1,66%	542 232	504 771	485 623	429 099	510 328
10	921	Kultura i ochrona dziedzictwa narodowego	319 659	1,08%	271 312	271 398	327 653	317 548	410 387
11	754	Bezpieczeństwo publiczne i ochrona przeciwpożarowa	205 094	0,69%	169 405	272 377	197 974	224 279	161 434
12	854	Edukacyjna opieka wychowawcza	207 153	0,70%	168 739	178 641	234 062	230 982	223 339
13	757	Obsługa długu publicznego	104 151	0,35%	125 696	125 380	124 871	83 897	60 911
14	700	Gospodarka mieszkaniowa	93 585	0,31%	56 340	219 670	66 272	43 580	82 065
15	851	Ochrona zdrowia	62 350	0,21%	59 522	57 962	57 226	45 525	91 513
16	710	Działalność usługowa	39 318	0,13%	24 418	105 014	19 557	18 450	29 151
17	751	Urzędy naczelnych organów władzy państwowej, kontroli i ochrony prawa oraz sądownictwa	36 045	0,12%	3 026	62 498	57 339	56 119	1 242
20	758	Różne rozliczenia	7 786	0,03%	0	0	0	18 328	20 600

Źródło: Opracowano na podstawie raportów Rb składanych w Ministerstwie Finansów

Dla wydatków sześciu największych działów wydatków również przekracza 80%. Są to:

**801** – Oświata i Wychowanie (szkolnictwo),

**855** – Rodzina („500+”),

**750** – Administracja publiczna (utrzymanie Urzędu Gminy),

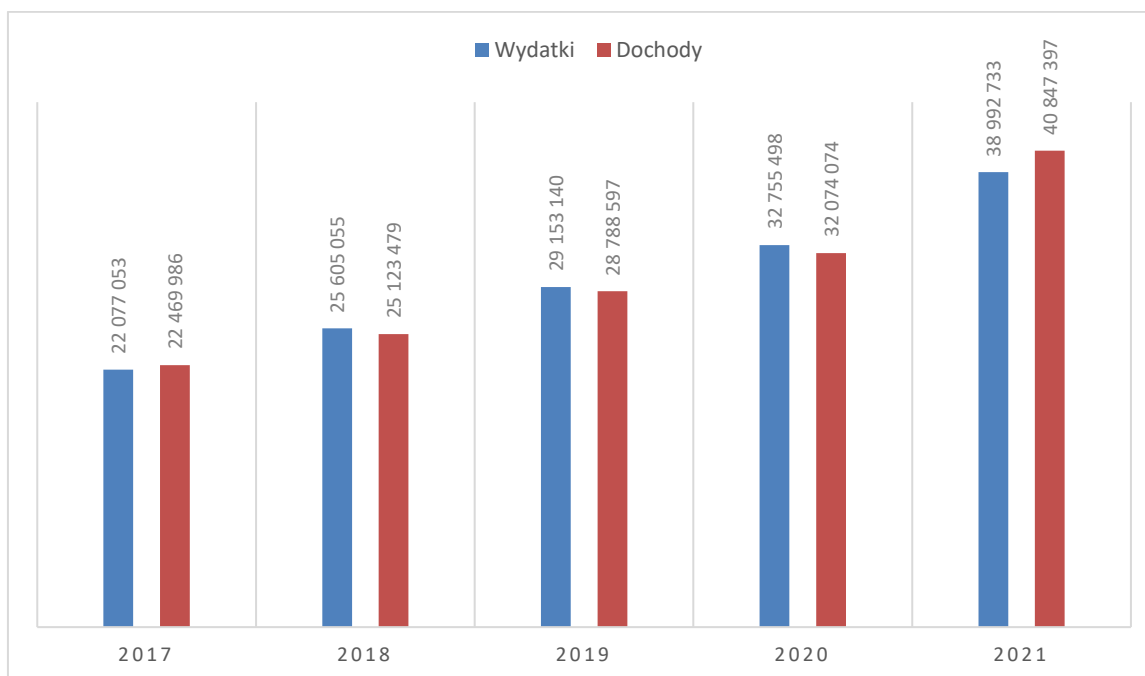
**852** – Pomoc społeczna,

**900** – Gospodarka komunalna i ochrona środowiska,

**600** – Transport i łączność (drogi).

Analizę wydatków przeprowadzono w ten sposób, że zestawiono je obok dochodów.

Wykres 8 Porównanie wydatków do dochodów w latach 2017-2021



Źródło: Opracowano na podstawie raportów Rb składanych w Ministerstwie Finansów

Jak widać w latach 2018 – 2020 deficyt budżetowy pojawia się w prezentowanych danych, ale jest niewielki i spowodowany jest realizacją dużej ilości inwestycji prowadzonych przez Gminę. Rok 2021 został zamknięty nadwyżką budżetową. Oznacza to rozsądne gospodarowanie budżetem.

### 3.4.3 INFORMACJE O BUDŻECIE

Poniżej zestawiono niektóre elementy budżetu:

- Dotacja dla Gminnej Biblioteki Publicznej w Gomunicach – 170.000,00 zł;
- Szkolenia dla dzieci i młodzieży uzdolnionej sportowo (dla klubów i stowarzyszeń sportowych) – 114.000,00 zł;
- Działania na rzecz osób w wieku emerytalnym – 2.000,00zł;
- Działania sportowe na rzecz mieszkańców – 3.000,00zł;
- Działania na rzecz bezdomnych i zagrożonych bezdomnością – 23.000,00 zł;
- Fundusz Sołecki – 280.278,70zł.

Ponadto Gmina pozyskała środki zewnętrzne:

- pomoc finansowa z Województwa Łódzkiego z Województwa Łódzkiego – 30.000,00 zł w tym: przeznaczone na remont dachu w sali OSP w Chrzanowicach na kwotę 10.000,00zł; na modernizacja budynku świetlicy OSP Słostowice na kwotę 10.000,00zł oraz na rewitalizacja i rozbudowa placu zabaw w miejscowości Wojciechów na kwotę 10.000,00zł;
- Środki z Funduszu Dróg Samorządowych na przebudowę ulicy Teligi w Gomunicach – 157.417,00zł;
- Dotację z WFOŚiGW w Łodzi na budowę sieci kanalizacji sanitarnej wraz z przyłączami w miejscowości Gomunice, Kletnia i Słostowice w Gminie Gomunice – 135.877,00zł;
- Dotację z WFOŚiGW w Łodzi na dostawę i montaż instalacji fotowoltaicznej dla hydroforni Pudzików – 122.965,00zł;
- Dotację z WFOŚiGW w Łodzi na termomodernizację budynku ZSP w Chrzanowicach – 90.148,00zł;
- Środki z Rządowego Funduszu Inwestycji Lokalnych przeznaczonych na budowę przedszkola w Gomunicach w technologii pasywnej – 1.200.000,00zł.

Środki unijne w wysokości 5.774.661,64 zł na zadania majątkowe wykorzystane na:

- Na budowę sieci kanalizacji sanitarnej wraz z przyłączami w miejscowości Gomunice, Kletnia i Słostowice w Gminie Gomunice – 1.565.518,63zł;
- Na budowę przedszkola w Gomunicach w technologii pasywnej – 3.187.792,66zł;
- Na Termomodernizacje budynku ZSP w Chrzanowicach – 590.038,32zł;
- Na Budowę sali gimnastycznej przy ZSP w Chrzanowicach – 431.312,03zł.

Podsumowując, Gmina dobrze zarządza finansami i pozyskuje znaczne środki zewnętrzne.

### 3.5 STAN MIENIA KOMUNALNEGO GMINY GOMUNICE

#### I. STAN MAJĄTKU GMINY NA 31.12.2021r. WRAZ ZE ZMIANAMI OD 01.01.2021r.

Gmina Gomunice jest właścicielem majątku w kwocie 47.402.416,64 zł brutto, na którego wartość składają się rzeczowe aktywa trwałe oraz wartości niematerialne i prawne przedstawione w poniższej tabeli:

#### STAN MAJĄTKU NA 31.12.2021r.

L.p.	Wyszczególnienie	Stan środków trwałych na dzień 01.01.2021	Zmiana	Stan środków trwałych na 31.12.2021
<b>I</b>	<b>Rzeczowe aktywa trwałe</b>	<b>44 324 185,26</b>	<b>2 998 485,83</b>	<b>47 322 671,09</b>
1.	Grunty (grupa 0)	1 904 781,32	+206 080,10	2 110 861,42
2.	Budynki i lokale (grupa I)	14 839 932,65	+1 214 983,52	16 054 916,17
3.	Obiekty inżynierii lądowej i wodnej (grupa II)	23 473 929,66	+1 457 494,88	24 931 424,54
4.	Kotły i maszyny energetyczne (grupa III)	227 188,46	- 39 022,82	188 165,64
5.	Maszyny, urządzenia i aparaty ogólnego zastosowania (grupa IV)	330 428,67	-5 642,86	324 785,81
6.	Specjalistyczne maszyny, urządzenia i aparaty (grupa V)	67 298,73	+93 702,40	161 001,13
7.	Urządzenia techniczne (grupa VI)	2 019 144,24	+68 489,46	2 087 633,70
8.	Środki transportu (grupa VII)	1 142 692,27	-188,50	1 142 503,77
9.	Wyposażenie (grupa VIII)	318 789,26	+2 589,65	321 378,91
<b>II</b>	<b>Wartości niematerialne i prawne</b>	<b>79 745,55</b>	<b>0,00</b>	<b>79 745,55</b>
<b>RAZEM I i II</b>		<b>44 403 930,81</b>	<b>2 998 485,83</b>	<b>47 402 416,64</b>

W tabeli zostały przedstawione zmiany w okresie od 01.01.2021 r. do 31.12.2021 r., które spowodowane są nowo przyjętymi środkami trwałymi, sprzedażą oraz likwidacją środków trwałych. Szczegóły zmian zostały opisane poniżej:

## Rzeczowe aktywa trwałe

### **GRUPA 0:**

+ 259 948,60 – ZWIĘKSZENIE – nieodpłatne nabycie z mocy prawa

- 53 868,50 – ZMNIEJSZENIE – sprzedaż gruntu

**RAZEM: + 206 080,10 zł**

### **GRUPA: 1**

+ 13 819,62 – ZWIĘKSZENIE – Termomodernizacja budynku OSP w m. Słostowice

+ 33 450,74 - ZWIĘKSZENIE – Termomodernizacja budynku stacji wodociągowej w m. Słostowice

+ 43 473,75 - ZWIĘKSZENIE – Termomodernizacja budynku stacji wodociągowej w m. Pudzików

+ 1.124.239,41 – ZWIĘKSZENIE – Termomodernizacja budynku ZSP w Chrzanowicach

**RAZEM: + 1 214 983,52 zł**

### **GRUPA 2:**

+ 335 489,70 – ZWIĘKSZENIE – Budowa oświetlenia ulicznego

+ 140 000,00 – ZWIĘKSZENIE – Przebudowa drogi wewnętrznej Hucisko- Kletnia

+ 37 588,80 – ZWIĘKSZENIE – Przebudowa drogi gminnej ul. Partyzantów w m . Gomunice

+ 77 766,75 – ZWIĘKSZENIE – Przebudowa drogi dojazdowej od DK 91 do m. Karkoszki

+ 132 000,00 – ZWIĘKSZENIE – Budowa drogi gminnej ul. Lniana w m. Kol. Borowiecko

+ 261 282,49 – ZWIĘKSZENIE – Przebudowa drogi dojazdowej ul. Teligi w m. Gomunice

+ 133 824,00 – ZWIĘKSZENIE – Przebudowa drogi gminnej łączącej DK 91 i m. Karkoszki /dz. nr  
ew. 12 obr. Kol. Borowiecko/

+ 182 000,00 – ZWIĘKSZENIE – Budowa chodnika na ul. Wschodniej w m. Kletnia

+ 84 965,00 – ZWIĘKSZENIE – Przebudowa chodnika w m. Wojciechów, ul. Fabryczna

+ 81 186,30 – ZWIĘKSZENIE – Ogrodzenie ujęcia wody w Pudzikowie

- 8 608,16 – ZMNIJSZENIA – likwidacja odrodzenia stacji wodociągowej w m. Pudzików /złomowanie/

**RAZEM: + 1 457 494,88 zł**

**GRUPA 3:**

- 39.022,82 – ZMNIJSZENIE – likwidacja kotła CO (ZSP w Chrzanowicach)

**GRUPA 4:**

- 1 220,00 – ZMNIJSZENIA – Drukarka likwidacja przekazano do ZUOK
- 1 279,66 – ZMNIJSZENIA – Monitor LCD 19”HP likwidacja przekazano do ZUOK
- 1 040,00 – ZMNIJSZENIA – Zestaw komputerowy likwidacja przekazano do ZUOK
- 1 648,20 – ZMNIJSZENIA – Urządzenie wielofunkcyjne /OKI MB 46/ przeniesiono na PŚT
- 455,00 – ZMNIJSZENIA – Monitor 21,5 KED SAMSUNG przeniesiony na PŚT

**RAZEM: - 5 642,86 zł**

**GRUPA 5:**

- + 103 686,00 – ZWIĘKSZENIA – zakup traktorka KUBOTA B1241 S/N z wyposażeniem
- 8 174,80 – ZMNIJSZENIA – Maszyna do rehabilitacji przekazano nieodpłatnie do ZSZP w Chrzanowicach
- 1 808,80 – ZMNIJSZENIA – Bieżnia przekazano nieodpłatnie do ZSZP w Chrzanowicach

**RAZEM: + 93 702,40**

**GRUPA 6:**

- + 125 254,91 – ZWIĘKSZENIE Instalacja fotowoltaiczna Hydrofornia Pudzików
- 11 280,74 -ZMNIJSZENIA – Motopompy i stacja obiektowa przekazano nieodpłatnie do OSP w Chrzanowicach
- 21 655,78 – ZMNIJSZENIA – Motopompy i stacja obiektowa przekazano nieodpłatnie do OSP w Gomunicach

- 11 056,28 – ZMNIEJSZENIA – Motopompy i klimatyzator przekazano nieodpłatnie do OSP w Kletni
- 79,00 – ZMNIEJSZENIA – Motopompy i stacja obiektowa przekazano nieodpłatnie do OSP w Kocierzowach
- 17 634,76 – ZMNIEJSZENIA – Motopompy i klimatyzator przekazano nieodpłatnie do OSP w Piaszczykach
- 12 218,08 – ZMNIEJSZENIA – Motopompy i stacja obiektowa przekazano nieodpłatnie do OSP w Słostowicach
- 2 889,81 – ZMNIEJSZENIA – Telefax Panasonic /likwidacja
- + 20 049,00 – ZWIĘKSZENIE – klimatyzatory (GOPS)

**RAZEM: 68 489,46 zł**

**GRUPA: 7**

- + 23 121,50 – ZWIĘKSZENIE – Zakup ciągnik rolniczy ZETOR-8111
- + 20 000,00 – ZWIĘKSZENIE – Samochód specjalny CITROEN JUMPER otrzymany nieodpłatnie od OSP w Gomunicach
- + 28 905,00 – ZWIĘKSZENIE – Zakup rozsiewacza RCW-3
- 8 645,00 – ZMNIEJSZENIE – Sprzedaż Koparko-ładowarki „Białoruś”
- 4 920,00 – ZMNIEJSZENIE – Sprzedaż pługa hydraulicznego
- 15 600,00 – ZMNIEJSZENIE – Sprzedaż samochodu osobowego DAEWO NUBIRA
- 43 050,00 – ZMNIEJSZENIE – sprzedaż traktora komunalnego ISEKI TF330

**RAZEM: - 188,50 zł**

**GRUPA 8:**

- 1 035,00 – ZMNIEJSZENIA – likwidacja odkurzacza
- 1 605,52 – ZMNIEJSZENIA – likwidacja maszyny do pisania OPTIMA



- 941,84 – ZMNIEJSZENIA – likwidacja 2 maszyn do pisania AX-150
- 3 811,59 – ZMNIEJSZENIA – Patelnia elektryczna przekazano nieodpłatnie do OSP w Słostowicach
- + 8.174,80 – ZWIĘKSZENIE – nieodpłatne przyjęcie maszyny do rehabilitacji (ZSP w Chrzanowicach)
- + 1.808,80 – ZWIĘKSZENIE – nieodpłatne przyjęcie bieżni (ZSP w Chrzanowicach)

**RAZEM: - 2 589,65 zł**

Dysponowanie mieniem komunalnym powierzono jednostkom organizacyjnym Gminy tj. placówkom oświatowo – wychowawczym oraz Urzędowi Gminy.

W poniższej tabeli został przedstawiony stan mienia w podziale na jednostki dysponujące:

**STAN ŚRODKÓW TRWAŁYCH GMINY GOMUNICE  
W ROZBICIU NA JEDNOSTKI ORGANIZACYJNE GMINY**

Dział (grupa)	UG	ZSP w Gomunicach	ZSP w Chrzanowicach	GOPS	GOSiR	Żłobek Akademia Smyka	Razem
<b>0</b>	1 922 876,02	117 000,00	41 318,55	0,00	29 666,85	0,00	<b>2 110 861,42</b>
<b>1</b>	6 326 534,95	5 087 887,82	1 823 339,96	0,00	2 817 153,44	0,00	<b>16 054 916,17</b>
<b>2</b>	24 020 364,12	210 261,49	96 111,28	0,00	604 687,65	0,00	<b>24 931 424,54</b>
<b>3</b>	0,00	176 198,32	0,00	0,00	11 967,32	0,00	<b>188 165,64</b>
<b>4</b>	260 914,82	24 913,18	0,00	7 390,02	28 954,78	2 613,01	<b>324 785,81</b>
<b>5</b>	155 308,00	0,00	5 693,13	0,00	0,00	0,00	<b>161 001,13</b>
<b>6</b>	2 012 441,70	0,00	0,00	20 049,00	55 143,00	0,00	<b>2 087 633,70</b>
<b>7</b>	1 142 503,77	0,00	0,00	0,00	0,00	0,00	<b>1 142 503,77</b>
<b>8</b>	64 396,75	192 136,38	25 290,90	0,00	34 320,00	5 234,88	<b>321 378,91</b>
<b>N</b>	79 745,55	0,00	0,00	0,00	0,00	0,00	<b>79 745,55</b>
<b>Razem</b>	<b>35 985 085,68</b>	<b>5 808 397,19</b>	<b>1 991 753,82</b>	<b>27 439,02</b>	<b>3 581 893,04</b>	<b>7 847,89</b>	<b>47 402 416,64</b>

Dane są zestawieniem stanu środków otrzymanych od poszczególnych jednostek.

**II. W okresie od 01.01.2021 do 31.12.2021:**

- na stan mienia gminnego przyjęto 10 działki o pow. łącznej 1,1978 ha;

- z zasobu mienia gminnego ubyło 6 działek o pow. ogólnej 1,8864 ha w wyniku sprzedaży na rzecz osób fizycznych.

### **III. Na dzień 31.12.2021 r. stan gruntów mienia gminnego przedstawia się następująco:**

**Powierzchnia gruntów stanowiąca mienie ogółem: 173,0997 ha, w tym:**

- 111,1600 ha – grunty pod drogi kategorii gminnej i wewnętrzne (dojazdowe do pól i łąk),
- 1,0541 ha – grunty oddane w użytkowanie wieczyste,
- 8,1781 ha – grunty w trwałym zarządzie,
- 4,2061 ha – grunty zabudowane,
- 48,5014 ha – grunty niezabudowane (m.in. grunty rolne i leśne).

### **IV. Grunty oddane w użytkowanie wieczyste, najem i dzierżawę:**

- użytkowanie wieczyste ogółem 1,0541 ha (5 użytkowników wieczystych),
- dzierżawa ogółem 1,2915 ha (2 dzierżawców).

### **V. Grunty oddane w trwały zarząd jednostkom organizacyjnym Gminy - 8,1781 ha, w tym:**

- placówkom oświatowym – 1,7672 ha:
  - Zespół Szkolno-Przedszkolny w Chrzanowicach - 0,6538 ha,
  - Zespół Szkolno-Przedszkolny w Gomunicach - 1,1134 ha
- jednostce organizacyjnej – 6,4109 ha  
Gminny Ośrodek Sportu i Rekreacji w Gomunicach

### **VI. Dochody z tytułu rozdysponowania mienia komunalnego**

Lp.	Wyszczególnienie	Wykonanie za 2021 r.			
		Plan 2021 r.	Ilość działek	Powierzchnia w m <sup>2</sup>	Wykonanie 2021 r.
1	Sprzedaż gruntów	79 304,00	6	18 864	110 030,00
2	Sprzedaż nieruchomości zabudowanych	0,00	0	0	0,00
3	Sprzedaż nieruchomości na rzecz jej użytkownika wieczystego	0,00	0	0	0,00

	<b>Razem</b>	<b>79 304,00</b>	<b>6</b>	<b>18 864</b>	<b>110 030,00</b>
--	--------------	------------------	----------	---------------	-------------------

**VII. Dochody z tytułu wykonywania prawa własności**

Lp.	Wyszczególnienie	Wykonanie za 2021 r.					Wykonanie 2021 r.
		Plan 2021 r.	Ilość działek, nieruchomości zabudowanych	Powierzchnia działek w m <sup>2</sup>	Ilość lokali	Powierzchnia lokali w m <sup>2</sup>	
1	Opłaty roczne za wieczyste użytkowanie i zarząd gruntami	10 500,00	10	10 541	0	0	10 484,40
2	Najem i dzierżawa składników majątkowych	57 000,00	0	0	16	686,36	58 527,53
3	Opłata za trwały zarząd oraz służebność przesyłu	5 000,00	11	81 781	0	0	5 249,51
	<b>Razem</b>	<b>72 500,00</b>	<b>21</b>	<b>92 322</b>	<b>16</b>	<b>686,36</b>	<b>74 261,44</b>

Mienie komunalne stanowi bazę przy pomocy, której Gmina może realizować swoje zadania.

**VIII.** Na 31.12.2021 r. Gmina Gomunice posiada inwestycje rozpoczęte, na które składają się projekty pod inwestycje przyszłościowe oraz inwestycje rozpoczęte ujęte w załączniku przedsięwzięć o wartości 11.690.492,90 zł

### 3.6 ŁAD PRZESTRZENNY

**Studium uwarunkowań i kierunków zagospodarowania przestrzennego** najczęściej określane w skrócie jako **studium uwarunkowań** lub **studium** – to dokument sporządzany dla całego obszaru gminy, określający w sposób ogólny politykę przestrzenną i lokalne zasady zagospodarowania.

Gmina Gomunice posiada aktualne studium uwarunkowań i kierunków zagospodarowania przestrzennego Gminy Gomunice wprowadzone Uchwałą Nr XLIII/269/2018 Rady Gminy Gomunice z dnia 18 czerwca 2018 r. w sprawie uchwalenia studium uwarunkowań i kierunków zagospodarowania przestrzennego Gminy Gomunice .

**Miejscowy plan zagospodarowania przestrzennego (pot. plan miejscowy, MPZP)** – akt prawa miejscowego przyjmowany w formie uchwały rady gminy, określający przeznaczenie, warunki zagospodarowania i zabudowy terenu, a także rozmieszczenie inwestycji celu publicznego.

Na terenie Gminy Gomunice obowiązują następujące miejscowe plany zagospodarowania przestrzennego:

- 1) Uchwała Nr XLIII/270/2018 Rady Gminy Gomunice w z dnia 18 czerwca 2018 r. w sprawie uchwalenia miejscowego planu zagospodarowania przestrzennego obejmującego fragment sołectwa Piaszczyce,
- 2) Uchwała Nr XVI/96/2016 Rady Gminy Gomunice w z dnia 29 stycznia 2016 r. w sprawie uchwalenia miejscowego planu zagospodarowania przestrzennego gminy Gomunice obejmującego fragment obszaru sołectwa Kletnia,
- 3) Uchwała Nr XXXVII/251/2014 Rady Gminy Gomunice w z dnia 15 października 2014 r. w sprawie miejscowego planu zagospodarowania przestrzennego obejmującego fragment obszaru miejscowości Fryszerka, obręb Piaszczyce,
- 4) Uchwała Nr XXVII/149/97 Rady Gminy w Gomunicach w z dnia 27 listopada 1997 r. w sprawie zmiany fragmentów miejscowego planu zagospodarowania przestrzennego gminy Gomunice.

W roku 2021 Wójt Gminy Gomunice wydał następujące dokumenty związane z zagospodarowaniem przestrzennym gminy:

- 1) Decyzje o warunkach zabudowy w ilości 62 (43 sprawy dotyczyły budowy budynków mieszkalnych jednorodzinnych, 1 – budynku mieszkalnego wielorodzinnego, 18 – innej zabudowy; 3 osobom odmówiono wydania warunków zabudowy).

- 2) Decyzje o ustaleniu lokalizacji celu publicznego w ilości 7,
- 3) Decyzje o środowiskowych uwarunkowaniach 2 postępowania,
- 4) Zaświadczenia o przeznaczeniu działek w planie zagospodarowania przestrzennego gminy w ilości 123,
- 5) Wypis i wyrys z miejscowego planu zagospodarowania przestrzennego 0 szt.

### **3.7 INFRASTRUKTURA**

Rozbudowa i dbałość o infrastrukturę jest ciągłym zadaniem samorządu. Zawsze brakuje środków w budżecie, dlatego należy ważyć pomiędzy pilnymi potrzebami a ograniczonymi możliwościami finansowymi. Dlatego Rada Gminy dużą rozważą podejmują decyzje budżetowe przeznaczając środki na konkretne inwestycje. Działania wynikają z realizacji Strategii Rozwoju Gminy Gomunice na lata 2015-2022, Programu Gospodarki Niskoemisyjnej dla Gminy Gomunice na lata 2016-2020 oraz Programu Ochrony Środowiska.

W 2021 roku realizacja zadań inwestycyjnych w poszczególnych działach i rozdziałach przedstawia się następująco:

#### **ROLNICTWO I ŁOWIECTWO**

---

- 1) Zakup ciągnika do wywozu nieczystości płynnych

#### **WYTWARZANIE I ZAOPATRYWANIE W ENERGIE ELEKTRYCZNĄ, GAZ I WODĘ**

---

- 1) Dostawa i montaż instalacji fotowoltaicznej dla hydroforni Pudzików w Gminie Gomunice
- 2) Termomodernizacja budynku hydroforni w Pudzikowie
- 3) Termomodernizacja budynku hydroforni w Słostowicach
- 4) Budowa nowego ogrodzenia hydroforni w Pudzikowie wraz z demontażem starego

#### **TRANSPORT I ŁĄCZNOŚĆ**

---

##### **DROGI POWIATOWE**

- 1) Budowa chodnika na ul. Żeromskiego w Chrzanowicach

##### **DROGI PUBLICZNE GMINNE**

- 1) Zakup ciągnika komunalnego wraz z osprzętem
- 2) Zakup piaskarki ciągnikowej

##### **DROGI WEWNĘTRZNE**

- 1) Przebudowa ul. Partyzantów w Gomunicach (w tym fundusz sołecki)
- 2) Budowa chodnika na ul. Sosnowa, Topolowa, Wierzbowa, Modrzewiowa w Kletni (w tym fundusz sołecki)
- 3) Budowa chodnika na ul. Wschodniej w Kletni (w tym fundusz sołecki)
- 4) Przebudowa drogi dojazdowej od DK91 do Karkoszek (w tym fundusz sołecki)

- 5) Dokumentacja projektowa na modernizację drogi dojazdowej do gruntów rolnych w m. Kosówka
- 6) Przebudowa drogi Hucisko-Kletnia
- 7) Przebudowa chodnika Wojciechów ul. Fabryczna – Etap II
- 8) Przebudowa drogi gminnej ul. Lnianej (dz. nr 67/19 i 64, obr. Kol. Borowiecko)
- 9) Przebudowa drogi gminnej łączącej DK91 i m. Karkoszki (dz. nr 12 obr. Kolonia Borowiecko)
- 10) Przebudowa drogi dojazdowej ul. Teligi w Gomunicach

#### **BEZPIECZEŃSTWO PUBLICZNE I OCHRONA PRZECIWPOŻAROWA**

---

- 1) Dofinansowanie do zakupu nowego samochodu oznakowanego dla Komendy Powiatowej Policji
- 2) Dofinansowanie do zakupu samochodu dla Powiatowej Straży Pożarnej w Radomsku
- 3) Rozbudowa garażu i wymiana konstrukcji dachu na budynku garażu OSP w Kletni

#### **GOSPODARKA KOMUNALNA I OCHRONA ŚRODOWISKA**

---

- 1) Dokumentacja na Odnawialne Źródła Energii dla Gminy Gomunice
- 2) Dobudowa linii oświetlenia ulicznego w Gminie Gomunice
- 3) Projekt oświetlenia na ul. Kopernika przy posesji 32 w m. Gomunice (w tym fundusz sołecki)

#### **KULTURA I OCHRONA DZIEDZICTWA NARODOWEGO**

---

- 1) Termomodernizacja budynku świetlicy w Słostowicach (w tym fundusz sołecki)
- 2) Termomodernizacja budynku świetlicy w Piaszyczkach – Etap II (w tym fundusz sołecki)

#### **KULTURA FIZYCZNA**

---

- 1) Budowa oświetlenia na stadionie w m. Gomunice
- 2) Remont i rozbudowa obiektu sportowego przy ul. Łuckiego w Chrzanowicach (w tym fundusz sołecki)

### **PRZEDSIĘWZIECIA WIELOLETNIE**

#### **ROLNICTWO i ŁOWIECTWO**

---

- 1) Budowa sieci kanalizacji sanitarnej wraz z przyłączami w miejscowości Gomunice, Kletnia i Słostowice w Gminie Gomunice
- 2) Przebudowa części budynku UG w Gomunicach wraz ze zmianą sposobu użytkowania z funkcji mieszkalnej na funkcję administracyjno-biurową

#### **OŚWIATA i WYCHOWANIE**

---

- 1) Budowa Sali gimnastycznej przy ZSP w Chrzanowicach
- 2) Termomodernizacja budynku ZSP w Chrzanowicach
- 3) Budowa przedszkola w Gomunicach w technologii pasywnej

## 3.8 POLITYKA SPOŁECZNA

### 3.8.1 EDUKACJA

Na terenie gminy Gomunice funkcjonuje Zespół Szkolno-Przedszkolny w Gomunicach (Szkoła Podstawowa im. Marii Konopnickiej przy ul. Słowackiego 12 i Przedszkole w Gomunicach przy ul. Krasińskiego 38) oraz Zespół Szkolno-Przedszkolny w Chrzanowicach (Szkoła Podstawowa im. Bolesława Prusa i Publiczne Przedszkole przy ul. Włodzimierza Łuckiego 6).

Tabela 10 Liczba uczniów w gminie Gomunice w latach 2018-2021

	2018/2019	2019/2020	2020/2021
Szkoła podstawowa	451	446	438
Gimnazjum	53	0	0
<b>Suma</b>	<b>504</b>	<b>446</b>	<b>438</b>

Źródło: Centrum Usług Wspólnych w Gomunicach

Tabela 11 Liczba dzieci objętych wychowaniem przedszkolnym w gminie Gomunice w latach 2018-2021

	2018/2019	2019/2020	2020/2021
Liczba dzieci	152	138	129

Źródło: Centrum Usług Wspólnych w Gomunicach

Tabela 12 Wydatki z podziałem na szkoły

Rok	Szkoła	Liczba dzieci uczęszczających do placówki	Wydatki szkoły ogółem w zł
2021	Szkoła Podstawa w Gomunicach	341	4 954 684,56
	Publiczne Przedszkole w Gomunicach	106	1 188 184,78
	Szkoła Podstawa w Chrzanowicach	97	1 888 794,60
	Publiczne Przedszkole w Chrzanowicach	23	292 081,94

Źródło: Centrum Usług Wspólnych w Gomunicach

Tabela nr 12 prezentuje podział wydatków poniesionych przez Gminę Gomunice w roku 2021 z podziałem na poszczególne szkoły. Warto zaznaczyć jest fakt, iż część oświatowa budżetu Gminy zasilana jest corocznie przez subwencje oraz dotacje celowe. Wysokość dopłat uzależniona jest od wielu czynników, m.in. liczby i wieku uczniów. Ogólna wysokość subwencji ostatecznej wyniosła w 2021 roku 5 643 451,00 zł.

W oddziałach przedszkolnych i szkołach podstawowych prowadzonych przez Gminę Gomunice pracowało:

- 63 nauczycieli (według stanu na dzień 31.12.2021r.) oraz
- 20,5 pracowników administracji i obsługi.

Ponadto w gminie w roku 2021 funkcjonował żłobek „Akademia Smyka”, który swoją opieką obejmuje 18 dzieci. Roczne koszty utrzymania placówki wynosiły 323 818,98 zł.

### **3.8.2 KULTURA**

Głównym organizatorem wydarzeń kulturalnych jest Gminna Biblioteka Publiczna i jej Filia Biblioteczna w Chrzanowicach, często współpracująca z innymi instytucjami na terenie Gminy, takimi jak miejscowe szkoły, ale również Koła Gospodyń, emeryci, itp. W ubiegłym roku ze względu na epidemię zakres jej działania był nadal ograniczony. Niemniej jednak próbowała realizować swoje statutowe zadania.

Biblioteka posiada księgozbiór liczący obecnie około 20 tys. woluminów w obu placówkach. W 2021 jej czytelnikami było około 750 mieszkańców w różnym wieku, którzy wypożyczyli około 8500 pozycji.

#### Biblioteki brały udział w różnych akacjach i konkursach ogólnopolskich, m.in.:

- w ogólnopolskim konkursie na wiersz o diecie bezglutenowej, za który biblioteka otrzymała nagrody książkowe;
- w projekcie „ Wypożyczenie odtwarzaczy cyfrowej książki mówionej dla osób niewidomych i słabosłyszących” organizowanym przez Stowarzyszenie LARIX (Biblioteka otrzymała Czytاک do książek);
- w akcji Instytutu Książki „Mała książka wielki człowiek” , gdzie każdy przedszkolak zapisujący się do biblioteki otrzymuje wyprawkę czytelniczą (zestaw książek), a za zebrane punkty za każde odwiedzenie biblioteki – dyplom;
- w akcji firmy Kinder, polegającej na zachęceniu do internetowego głosowania na bibliotekę (dzięki dużej ilości osób i ich systematycznemu głosowaniu biblioteka otrzymała książki o wartości 1000 zł);
- w projekcie Fundacji Zrównoważonego Rozwoju „ Sieć na kulturę – Dziennikarstwo online” polegającym na tym, że bibliotekarz brał udział w serii szkoleń, które pozwoliły na przeprowadzenie 2 x 10 warsztatów dla grupy 2 x10 uczniów (biblioteka otrzymała 3 laptopy i 3 tablety);
- w projekcie „BOOM na komiks” Fundacji Rozwoju Społeczeństwa Informacyjnego, dzięki któremu biblioteka otrzymała zestaw książek i gier;
- w projekcie Biblioteki Narodowej „Zakup i zdalny dostęp do nowości”, dzięki któremu biblioteka pozyskuje środki na zakup nowości bibliotecznych.



Biblioteka i jej filia są organizatorami imprez dla mieszkańców tj.:

- Pierzawka Gminna;
- zbiórka dla WOŚP;
- wykonanie palm wielkanocnych do kościołów w Gomunicach i Chrzanowicach;
- Wieczór pieśni patriotycznej, organizowany corocznie we współpracy ze szkołą;
- prelekcja „Sąsiadko zbadaj się tak jak ja” na temat problematyki raka piersi we współpracy ze Szpitalem Onkologicznym;
- udział w konkursie na najładniejszą kronikę KGW organizowanym przez BUDUJ RAZEM;
- warsztaty dla czytelników, np. wykonywania ozdób świątecznych, szycia zabawek, wyplatania z papierowej wikliny, itp.;
- akcja „Książka na telefon” polegająca na dostarczaniu książek dla osób starszych do domu;
- „Biblioteka pod chmurką” akcja skierowana do czytelników polegająca na przynoszeniu książek już przeczytanych i pozostawianiu ich dla innych, którzy chcieliby z nim skorzystać;
- „Różga od Świętego Mikołaja”, prezenty dla czytelników od bibliotekarzy.

Dla najmłodszych mieszkańców organizowane są:

- zajęcia feryjne i wakacyjne (warsztaty z masy porcelanowej, eksperymenty, zajęcia plastyczne, itp.);
- konkursy, np. na najaktywniejszego czytelnika;
- warsztaty modelarskie;
- głośne czytanie w przedszkolu i szkole;
- spotkania z ciekawymi ludźmi, np. na temat historii policji przedwojennej w Gomunicach;
- wycieczki do biblioteki przedszkolaków i uczniów szkół podstawowych;
- lekcje tematyczne dla uczniów;
- wystawy plenerowe, będące pokłosiem konkursów plastycznych.

Biblioteka wykonywała również szereg prac, które miały za zadanie upiększyć teren wokół budynku:

- wykonanie opaski z kostki wokół budynku;
- plantowanie ziemi, zasianie trawy;
- montaż palcu zabaw.

Ponadto Biblioteka uczestniczy czynnie w obchodach świąt narodowych, tj. 3 Maja, 11 listopada.

### **3.8.3 SPORT, TURYSTYKA I REKREACJA**

Głównym organizatorem działań w tym zakresie jest Gminny Ośrodek Sportu i Rekreacji.

W 2021 roku zorganizował bądź współorganizował następujące imprezy:

- Lipiec-Sierpień – Cykl zajęć sportowo – rekreacyjnych „Sportowe wakacje”;
- Sierpień – „Gomunickie Święto Miodu”
- Październik – IX Turniej Piłki Nożnej Amatorów.

### **3.8.4 POMOC SPOŁECZNA**

Pomoc społeczna jako instytucją polityki społecznej państwa, ma na celu wspieranie osób i rodzin w przewyżnianiu trudnych sytuacji życiowych, których nie są w stanie pokonać przy wykorzystaniu swoich środków, możliwości i uprawnień. W 2021 roku pomocą społeczną objęto 100 osób z 73 rodzin (150 osób w rodzinach). Formy pomocy udzielanej w Gminnym Ośrodku Pomocy Społecznej w Gomunicach obejmują:

- zasiłki stałe – 26 osób (liczba osób w rodzinach 31),
- zasiłki celowe – 20 osób (liczba osób w rodzinach 32),
- zasiłki okresowe – 6 osób (liczba osób w rodzinach - 13),
- pomoc materialna dla uczniów w formie zasiłków i stypendiów szkolnych – dla 13 dzieci,
- pomoc w postaci posiłku w szkole realizowana w ramach programu „Posiłek w szkole i w domu na lata 2019-2023” objęto nią – 29 dzieci w wieku szkolnym (liczba posiłków 1122),
- pomoc w postaci świadczenia pieniężnego na zakup posiłku realizowana w ramach programu „Posiłek w szkole i w domu na lata 2019-2023” objęto nią 44 rodziny (liczba osób w rodzinach 117, liczba świadczeń 1342),
- świadczenia rodzinne wraz z dodatkami – 134 rodziny,
- fundusz alimentacyjny – 23 rodzin,
- świadczenia wychowawcze „500+” – 688 rodzin,
- dodatek mieszkaniowy – 6 rodzin,
- dodatek energetyczny – 5 rodzin,
- usługi opiekuńcze – objęto nimi 17 osób,
- dom pomocy społecznej – 10 osób.

W ramach pomocy osobom bezrobotnym tj. aktywizacji zawodowej, GOPS Gomunice współpracuje na zasadzie porozumienia z PUP Radomsko.

GOPS Gmunice w 2021 r. kontynuował także współpracę z Polskim Komitetem Pomocy Społecznej z Sieradza w zakresie nieodpłatnej dystrybucji gotowych artykułów spożywczych w ramach programu operacyjnego Pomoc Żywnościowa 2014-2020 Europejskiego Funduszu Najbardziej Potrzebującym (FEAD). Pomocą objęto 199 osób.

W 2021 roku asystent rodziny był zatrudniony na podstawie umowy zlecenie od stycznia do grudnia. Wydatki na zatrudnienie wyniosły 23.327,40 zł – środki własne Gminy Gmunice, 1.000 zł – dotacja z budżetu Wojewody. Przez ten czas pracował z 8 rodzinami przeżywającymi trudności w wypełnianiu funkcji opiekuńczo- wychowawczych. Zgodnie z art. 191 ust 8 i 9 ustawy o wspieraniu rodziny i pieczy zastępczej w przypadku umieszczenia dziecka w rodzinie zastępczej lub w rodzinnym domu dziecka, placówce opiekuńczo – wychowawczej, gmina właściwa ze względu na zamieszkanie dziecka, ponosi odpłatność za jego pobyt w pierwszym roku 10% wydatków na opiekę i wychowanie dziecka, w drugim roku pobytu 30%, w trzecim następnym 50%. W 2021 roku wydatki na ten cel wyniosły 63.483,60 zł – zadanie to jest finansowane w całości ze środków własnych gminy.

W 2021 roku kontynuowano działalność Punktu Konsultacyjnego gdzie prowadzono regularne poradnictwo terapeutyczno-psychologiczne dla osób uzależnionych i współuzależnionych. W 2021r. zostało udzielonych 180 konsultacji indywidualnych w tym 154 osobom uzależnionym (17 osób), 10 osobom współuzależnionym (3 osoby). Ponadto z 16 konsultacji skorzystały osoby dotknięte przemocą w rodzinie – tj. 4 osoby w tym 3 kobiety doświadczające przemocy i 1 mężczyzna – sprawca przemocy w rodzinie- 4 osoby. Ponadto w związku ze stwierdzeniem u 2 osób uzależnienia, którego leczenie wymaga rozpoczęcie terapii w programie podstawowym i pogłębionym, skierowano te osoby do OTUA w Parzymiechach. Ustalono, że osoby te rozpoczęły leczenie.

Pracownicy socjalni każdorazowo udzielali informacji o prawach przysługujących osobom doświadczającym przemocy, weryfikowano wszelkie zgłoszenia, w tym anonimowe i złożone telefoniczne. Z tego zakresu udzielono 90 porad, konsultacji i interwencji.

W Gminie Gmunice kontynuuje swoją działalność również Zespół Interdyscyplinarny ds. przeciwdziałania przemocy w rodzinie, którego obsługę organizacyjno-administracyjną zapewnia tutaj Ośrodek.

W 2021 roku wszczęto 13 procedur Niebieskiej Karty w rodzinach – dwie Niebieskie Karty założone zostały przez pracowników socjalnych GOPS, 11 założyła policja. Zakończono 9 postępowań.

Odbyły się 4 posiedzenia ZI i 17 posiedzenia grup roboczych. Ścisłe współpracowano z KPP Kamieńsk, SR w Radomsku, Prokuraturą Rejonową w Radomsku, GKRPA w Gomunicach, placówkami oświatowymi i służbą zdrowia.

W 2021 r. ogółem pomocą Zespołu Interdyscyplinarnego zostały objęte 42 osoby. Najczęstszą przyczyną przemocy w rodzinie był alkohol.

Przewodniczący Zespołu Interdyscyplinarnego brał udział w 2 szkoleniach dotyczących procedury Niebieskiej Karty i przemocy w rodzinie.

W 2021 r. w szkołach na terenie Gminy Gomunice pedagodzy szkolni w ramach wsparcia i pomocy dla uczniów stosujących przemoc i doświadczających przemocy przeprowadzili liczne rozmowy z uczniami i ich rodzicami, a także wychowawcami klas, jak również prelekcje i pogadanki dotyczące agresji. Uczniowie i rodzice otrzymali broszury dotyczące przemocy. W listopadzie 2021r. uczniowie uczestniczyli w warsztatach z terapeutą ds. uzależnień :

- Profilaktyka „Słońce świeci, ptaszek kuli, pora byśmy się czegoś nauczyli”;
- Integracja „Zgrany zespół” ;
- Samoocena „Lubię siebie”;
- „ Na smutek i frasunek nie pomoże trunek ani inny ekwipunek” – uzależnienia;
- Depresja i autodestrukcja „Nie bój prosić się o pomoc”;

Uczniowie mający trudności z emocjami byli kierowani na terapię psychologiczną. Pedagog ściśle współpracował z uczniami, rodzicami, wychowawcami, nauczycielami, dyrektorem, GOPS, kuratorem sadowym i PCPR. Na bieżąco na tablicy ogłoszeń GOPS upowszechniane są telefony zaufania. Dzielnicy również monitoruje rodziny dotknięte problemem przemocy.

### **3.9 WSPÓŁPRACA Z ORGANIZACJAMI POZARZĄDOWYMI**

Na wspieranie zadań publicznych w 2021 r. Gmina Gomunice przeznaczyła środki w ogólnej kwocie 142.000,00 zł, w tym w zakresie:

- 1) Wspierania i upowszechniania kultury fizycznej – 117.000,00 zł;

- 2) Pomocy społecznej – 23.000,00 zł;
- 3) Działalności na rzecz osób w wieku emerytalnym – 2.000,00 zł.

Podstawową formą współpracy Gminy Gomunice z organizacjami pozarządowymi w 2021 r. było udzielanie dotacji na realizację zleconych zadań publicznych:

- 1) W ogłoszonym konkursie ofert na realizację zadań publicznych w 2021 r. w zakresie pomocy społecznej, dotację w kwocie 23.000,00 zł otrzymało Stowarzyszenie Centrum Pomocy „Panaceum”.
- 2) W ogłoszonym konkursie ofert na realizację zadań publicznych w 2021 r. w zakresie działalności na rzecz osób w wieku emerytalnym, dotację w kwocie 2.000,00 zł otrzymał Ludowy Klub Sportowy „CEFOL GOMUNICE”;
- 3) W ogłoszonym konkursie ofert na realizację zadań publicznych w 2021 r. w zakresie upowszechniania kultury fizycznej i sportu, dotację w łącznej kwocie 117.000,00 zł otrzymały następujące organizacje:
  - a) Ludowy Uczniowski Klub Sportowy „Gomunice” – dotacja w kwocie 60.000,00 zł została przeznaczona na realizację zadania pn.: „Piłka nożna w Gomunicach”;
  - b) Klub Sportowy „RUCH 1951” Chrzanowice – dotacja w kwocie 45.000,00 zł została przeznaczona na realizację zadania pn.: „Piłka nożna w Chrzanowicach”;
  - c) Uczniowski Klub Sportowy „KADET” przy Publicznym Gimnazjum w Gomunicach – dotacja w kwocie 9.000,00 zł została przeznaczona na realizację zadania pn.: „Piłka siatkowa, unihokej i lekkoatletyka w Gomunicach”;
  - d) Stowarzyszenie Zwyczajne „Aktywnością po zdrowie” w Gomunicach – dotacja w kwocie 3.000,00 zł została przeznaczona na realizację zadania pn.: „Działania sportowe na rzecz mieszkańców Gminy Gomunice”.

## **4. PODSUMOWANIE**

Rok 2021 był kolejnym rokiem, który przyniósł wiele zmian w naszej Gminie. Chcąc spełnić oczekiwania mieszkańców, musimy stawiać czoła trudnym wyzwaniom. Cały czas staramy się pozyskiwać środki zewnętrzne, by móc prowadzić na szeroką skalę inwestycje.

Zdecydowana większość działań jest realizacją uchwał podjętych przez Radę Gminy Gomunice. Trudno odnosić się do wszystkich uchwał bezpośrednio, bowiem często mają charakter drobny, często są korektami uchwał (prawie na każdej sesji Rady podejmowane są uchwały korygujące budżet).

Władza wykonawcza, którą realizuje Wójt Gminy wykonuje swoje działania realizując uchwały i dysponując środkami finansowymi w zakresie określonym uchwałami. Wiele działań wskazanych jest przez akty normatywne wyższego rzędu, najczęściej ustawy i rozporządzenia. Szczególnymi obszarami bardzo ważnej aktywności samorządu, gdzie narzucone reguły bardzo ograniczają możliwości manewru jest edukacja – najwyższa pozycja w wydatkach Gminy i bardzo ważna dla mieszkańców pomoc społeczna. Niemniej można stwierdzić, że budżet wykorzystywany jest w sposób przynoszący korzyści mieszkańcom, z dbałością o środowisko. Na zakończenie można zaprosić po raz kolejny mieszkańców do uczestniczenia w życiu Gminy, zarówno poprzez udział w ciałach kolegialnych, włączania się w różnego rodzaju aktywności, a także korzystanie z możliwości zgłaszania swoich uwag zarówno bezpośrednio do Wójta, Urzędu Gminy, Radnych, Sołtysów.

## 5. SPIS TABEL I WYKRESÓW

Tabela 1 Liczba mieszkańców gminy Gomunice w latach 2019-2021.....	8
Tabela 2 Liczba mieszkańców gminy Gomunice w latach 2019-2021 z podziałem na sołectwa..	8
Tabela 3 Informacja o bezrobociu w Gminie Gomunice w latach 2018-2021 .....	12
Tabela 4 Wykonanie dochodów Gminy Gomunice w latach 2017-2021 .....	14
Tabela 5 Wydatki Gminy Gomunice w latach 2017-2021 .....	18
Tabela 6 Stan majątku na dzień 31.12.2021r. ....	21
Tabela 7 Stan środków trwałych Gminy Gomunice w rozbiu na jednostki organizacyjne Gminy .....	25
Tabela 8 Dochody z tytułu rozdysonowania mienia komunalnego .....	26
Tabela 9 Dochody z tytułu wykonywania prawa własności .....	27
Tabela 10 Liczba uczniów w gminie Gomunice w latach 2018-2021 .....	31
Tabela 11 Liczba dzieci objętych wychowaniem przedszkolnym w gminie Gomunice w latach 2018-2021 .....	31
Tabela 12 Wydatki z podziałem na szkoły .....	31
Wykres 1 Liczba mieszkańców sołectw Gminy Gomunice wg stanu na dzień 31.12.2021 r.....	9
Wykres 2 Migracje mieszkańców gminy Gomunice w latach 2019-2021.....	9
Wykres 3 Urodzenia i zgony w gminie w latach 2019-2021.....	10
Wykres 4 Liczba osób w wieku przedprodukcyjnym w gminie Gomunice w latach 2019-2021.....	10
.....	
Wykres 5 Liczba osób w wieku produkcyjnym w gminie Gomunice w latach 2019-2021.....	11
Wykres 6 Liczba osób w wieku poprodukcyjnym w gminie Gomunice w latach 2019-2021.....	11
Wykres 7 Dochody Gminy Gomunice w latach 2017-2021 .....	17
Wykres 8 Porównanie wydatków do dochodów w latach 2017-2021.....	19