

# **RAPORT O STANIE GMINY GOMUNICE ZA 2020 ROK**

*Gomunice, maj 2021 r.*



1.	PODSTAWY PRAWNE.....	4
2.	ZARZĄDZANIE GMINĄ .....	5
2.1	OGÓLNA CHARAKTERYSTYKA .....	5
2.2	WŁADZE GMINY .....	6
2.2.1	WÓJT GMINY .....	6
2.2.2	RADA GMINY .....	7
3.	INFORMACJE OGÓLNE.....	8
3.1	DEMOGRAFIA .....	8
3.2	BEZROBOCIE .....	12
3.3	PODMIOTY GOSPODARCZE .....	12
3.4	GOSPODARKA BUDŻETOWA I FINANSE GMINY .....	13
3.4.1	DOCHODY BUDŻETU GMINY GOMUNICE .....	14
3.4.2	WYDATKI GMINY GOMUNICE .....	17
3.4.3	INFORMACJE O BUDŻECIE .....	20
3.5	STAN MIENIA KOMUNALNEGO GMINY GOMUNICE .....	22
3.6	ŁAD PRZESTRZENNY .....	27
3.7	INFRASTRUKTURA .....	28
3.8	POLITYKA SPOŁECZNA.....	29
3.8.1	EDUKACJA .....	29
3.8.2	KULTURA .....	30
3.8.3	SPORT, TURYSTYKA I REKREACJA .....	32
3.8.4	POMOC SPOŁECZNA .....	32
3.9	WSPÓŁPRACA Z ORGANIZACJAMI POZARZĄDOWYMI .....	35
4.	PODSUMOWANIE .....	36
5.	SPIS TABEL I WYKRESÓW .....	37

## **1. PODSTAWY PRAWNE**

Art. 28aa Ustawy z dnia 8 marca 1990 r. o samorządzie gminnym (t.j. Dz. U. z 2020 r. poz. 713) nakłada na organ wykonawczy jednostki samorządu terytorialnego obowiązek przedstawienia corocznie organowi uchwałodawczemu w terminie do 31 maja Raportu o stanie gminy.

W celu realizacji tego obowiązku Wójt Gminy Gomunice w ww. terminie przedstawia Radzie Raport o stanie Gminy Gomunice za rok 2020.

Raport o stanie gminy, zgodnie z zapisami ustawy o samorządzie gminnym, obejmuje podsumowanie działalności Wójta w roku 2020, w szczególności realizację polityk, programów i strategii, jak również realizację uchwał Rady Gminy Gomunice.

Rada gminy rozpatruje Raport podczas sesji, na której podejmowana jest uchwała w sprawie udzielenia lub nieudzielenia absolutorium wójtowi. Raport rozpatrywany jest w pierwszej kolejności. Nad przedstawionym Raportem o stanie gminy przeprowadza się debatę. W debacie tej radni zabierają głos bez ograniczeń czasowych. Również mieszkańcy gminy mogą zabierać głos w debacie, po złożeniu pisemnego zgłoszenia do Przewodniczącego Rady, popartego podpisami co najmniej 20 osób. Zgłoszenie składa się najpóźniej w dniu poprzedzającym dzień, na który zwołana została sesja, podczas której ma być przedstawiany raport o stanie gminy. Liczba mieszkańców mogących zabrać głos w debacie wynosi 15, chyba że Rada postanowi o zwiększeniu tej liczby.

Po zakończeniu debaty nad Raportem o stanie gminy rada gminy przeprowadza głosowanie nad udzieleniem wójtowi wotum zaufania.

## 2. ZARZĄDZANIE GMINĄ

### 2.1 OGÓLNA CHARAKTERYSTYKA

Gmina Gomunice jest jedną ze 177 gmin województwa łódzkiego i jedną z 14 gmin powiatu radomszczańskiego. Położona jest w południowej części województwa łódzkiego, w odległości 10 km od Radomska. Graniczy z następującymi gminami: Radomsko - od południa, Dobryczyce - na zachodzie, Kamieńsk na północy, Gorzkowice - na północnym wschodzie oraz Kodrąb - na południowym wschodzie. Przeważającą część terenu gminy zajmują użytki rolne ok. 59% i lasy ok. 35%.

Gmina Gomunice ma dobrze zorganizowany układ komunikacyjny oparty na przebiegających z północy na południe, drogach krajowych nr 1 oraz nr 91. Sieć tą uzupełniają ważne drogi powiatowe: Kletnia – Kodrąb, Słostowice – Dobryczyce, Pytowice – Gomunice – Kletnia – Gorzędów.



Gminę Gomunice tworzy 11 sołectw:

- 1) Chruścin;
- 2) Chrzanowice;
- 3) Gertrudów;
- 4) Gomunice;
- 5) Karkoszki;
- 6) Kletnia;
- 7) Kocierzowy;
- 8) Piaszczyce;
- 9) Słostowice;
- 10) Wąglin;
- 11) Wojciechów.



Źródło: Urząd Gminy Gomunice

## 2.2 WŁADZE GMINY

### 2.2.1 WÓJT GMINY

Wójt jest organem wykonawczym. Jego kadencja trwa 5 lat. Wójt wykonuje uchwały rady gminy i zadania gminy określone przepisami prawa – m.in. przygotowuje projekty uchwał i określa sposób ich wykonywania. W jego wyłącznych kompetencjach leży gospodarowanie mieniem komunalnym i wykonywanie budżetu oraz zatrudnianie kierowników gminnych jednostek organizacyjnych. Od roku 2014 funkcję wójta w Gminie Gomunice sprawuje Paweł Olejniczak.

## **2.2.2 RADA GMINY**

Rada gminy jest organem stanowiącym i kontrolnym gminy. Jest wybierana w wyborach powszechnych na pięcioletnią kadencję. Kompetencje należące do wyłącznej właściwości rady gminy: uchwalanie statutu gminy, uchwalanie budżetu gminy, podejmowanie uchwały w sprawie udzielenia lub nieudzielenia absolutorium, podejmowanie uchwał w sprawach podatków i opłat lokalnych.

Rada obraduje na sesjach zwoływanych przez Przewodniczącego Rady. Termin sesji, jej miejsce i porządek obrad podaje się do wiadomości mieszkańców. Transmisja z obrad jest dostępna w sieci.

Radę Gminy Gomunice tworzy 15 osób. Poniżej skład osobowy Rady w kadencji 2018-2023 wraz z przypisanymi funkcjami:

- Wiesław Wolnicki – Przewodniczący Rady;
- Marek Tazbir – Wiceprzewodniczący Rady;

### **Komisja Rewizyjna:**

- Paweł Gurazda – Przewodniczący;
- Dariusz Dyja – Zastępca Przewodniczącego;
- Robert Gonera – Członek;
- Michał Kowalski – Członek;
- Wacław Urbański – Członek;

### **Komisja Budżetu, Inwestycji, Edukacji i Ochrony Zdrowia:**

- Edyta Szadkowska-Sikorska – Przewodniczący;
- Bożena Daros – Zastępca przewodniczącego;
- Jan Kowalski – Członek;
- Marek Tazbir – Członek;
- Wiesław Wolnicki – Członek;

### **Komisja Skarg, Wniosków i Petycji:**

- Sylwia Janowska-Kopcik – Przewodniczący;
- Agata Tazbir – Zastępca Przewodniczącego;
- Anna Grzejszczak – Członek;
- Dorota Szafrńska – Członek;
- Ewa Sobieraj – Członek.

W roku 2020 Rada Gminy Gomunice obradowała na 11 posiedzeniach. Podjęła 76 uchwał. W sesjach uczestniczyli Wójt Gminy, Sekretarz Gminy, Skarbnik Gminy oraz inne zaproszone osoby, stosownie do omawianych na posiedzeniach tematów. Wszystkie uchwały, w zależności od treści, zostały przekazane do Wydziału Prawnego, Nadzoru i Kontroli Wojewody Łódzkiego, Regionalnej Izby Obrachunkowej oraz przekazane do publikacji w Dzienniku Urzędowym Województwa Łódzkiego.

### 3. INFORMACJE OGÓLNE

#### 3.1 DEMOGRAFIA

Na terenie gminy w grudniu 2020 roku zamieszkiwało 5.857 osób, w tym 2.819 mężczyzn oraz 3.038 kobiet (stan na dzień 31.12.2020 r.).

Tabela 1 Liczba mieszkańców gminy Gomunice w latach 2018-2020

	2018	2019	2020
Ogółem	5 905	5 874	5 857
Mężczyźni	2 865	2 833	2 819
Kobiety	3 040	3 041	3 038
Mężczyźni [%]	48,52	48,23	48,13
Kobiety [%]	51,48	51,77	51,87

Źródło: Urząd Gminy Gomunice

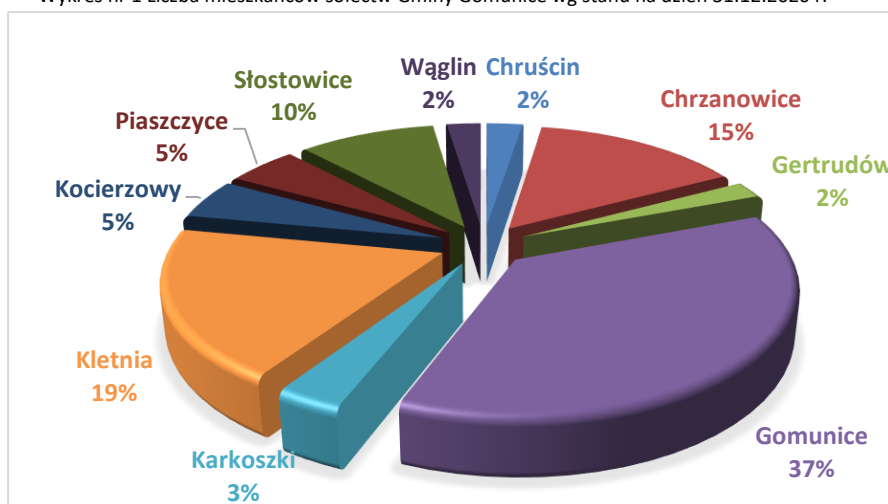
Tabela 2 Liczba mieszkańców gminy Gomunice w latach 2018-2020 z podziałem na sołectwa

Sołectwo	2018	2019	2020
Chruścin	156	155	149
Chrzanowice	867	866	857
Gertrudów	124	124	123
Gomunice	2186	2180	2151
Karkoszki	194	194	195
Kletnia	1094	1081	1094
Kocierzowy	297	292	295
Piaszczyce	282	287	291
Słostowice	560	556	562
Wąglin	145	139	140
Wojciechów	-	-	-

Źródło: Urząd Gminy Gomunice



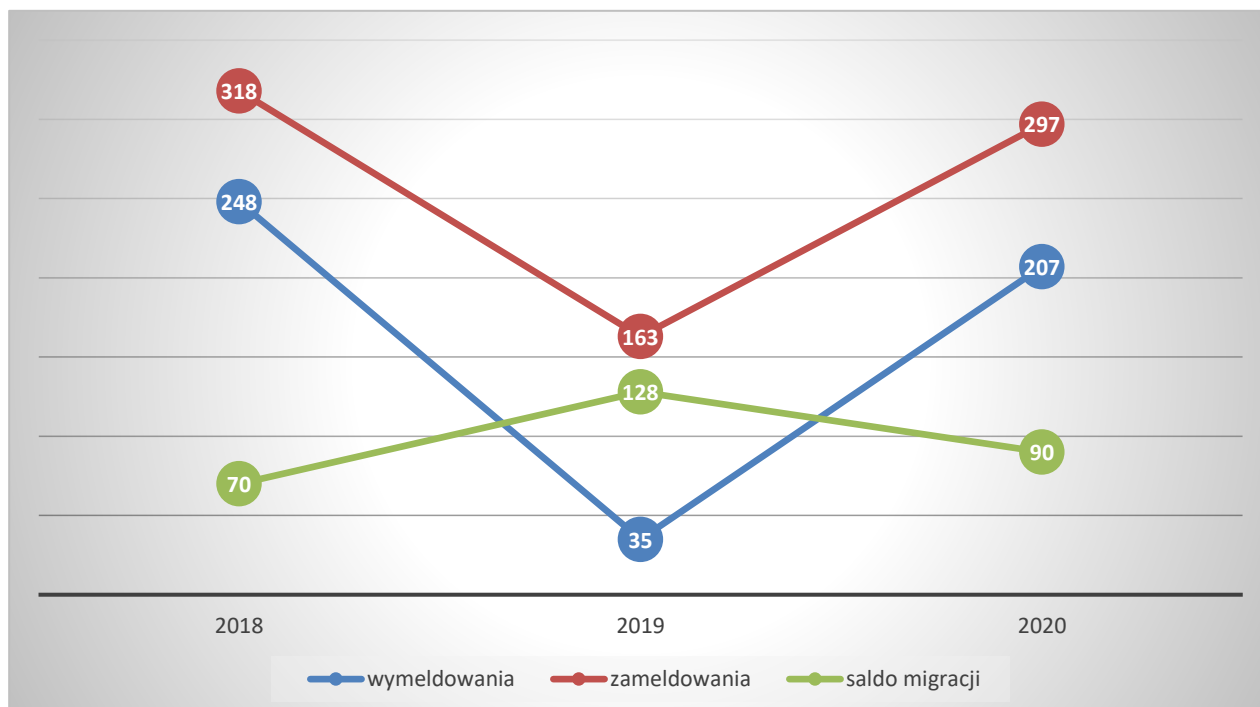
Wykres nr 1 Liczba mieszkańców sołectw Gminy Gomunice wg stanu na dzień 31.12.2020 r.



Źródło: Urząd Gminy Gomunice

Analizując dane przedstawione na powyższym wykresie należy stwierdzić, iż największym sołectwem są Gomunice, którego mieszkańcy stanowią blisko 37% ogółu mieszkańców Gminy. Najmniejszymi sołectwami pod względem liczby mieszkańców na dzień 31.12.2020 r. są Chruścin, Gertrudów i Wąglin – mieszkańcy stanowią niespełna po 2% ogółu zamieszkującego teren gminy Gomunice.

Wykres 2 Migracje mieszkańców gminy Gomunice w latach 2018-2020

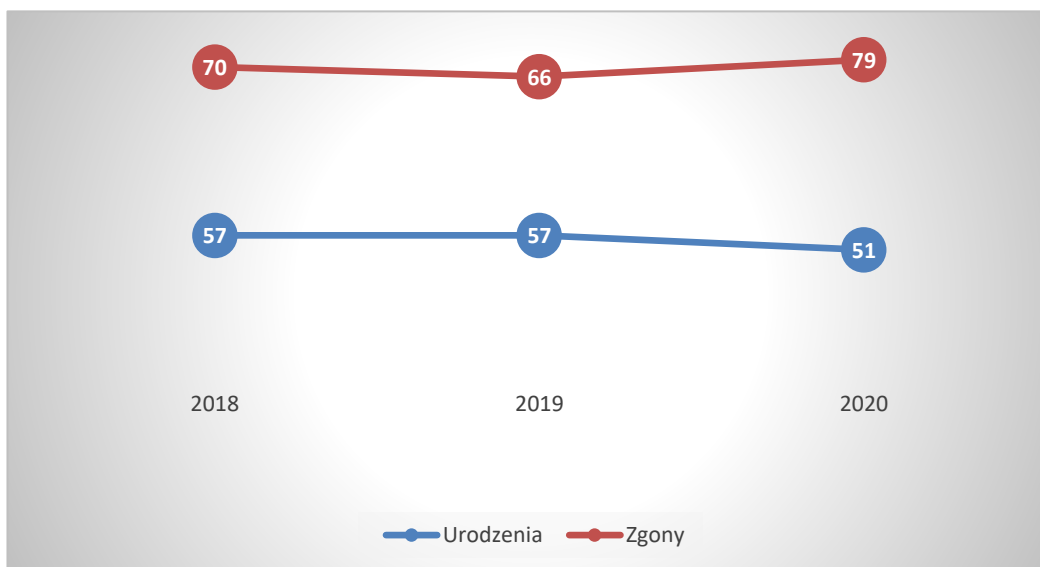


Źródło: Urząd Gminy Gomunice

Na wykresie 2 doskonale widać, że w ostatnich latach w gminie utrzymuje się dodatnie saldo migracji.

Prezentowane dane niestety nie oddają całego rozmiaru zjawiska, ponieważ dotyczą wyłącznie osób, które zgłosiły się do urzędu i dopełniły formalności związanych z procedurą. Stąd to zjawisko jest w pełni trudne do oszacowania.

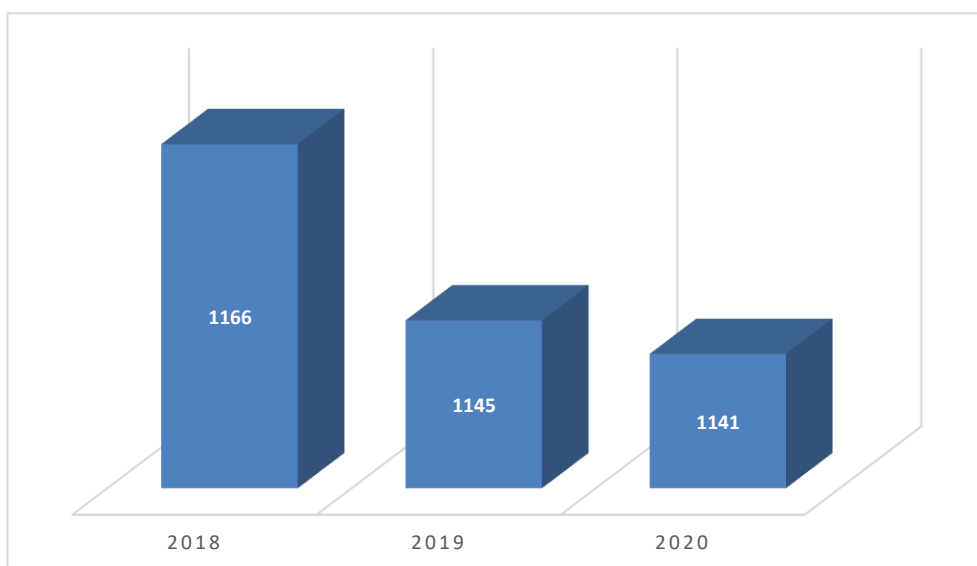
Wykres 3 Urodzenia i zgony w gminie w latach 2018-2020



Źródło: Urząd Gminy Gomunice

Struktura ludności według wieku jest nierównomierna. Liczba ludności w wieku przedprodukcyjnym i produkcyjnym maleje. Natomiast liczba ludności w wieku poprodukcyjnym wzrasta. Te informacje wzmacniają pokazują niekorzystne prognozy demograficzne. Jest to sytuacja zbieżna z sytuacją całego kraju.

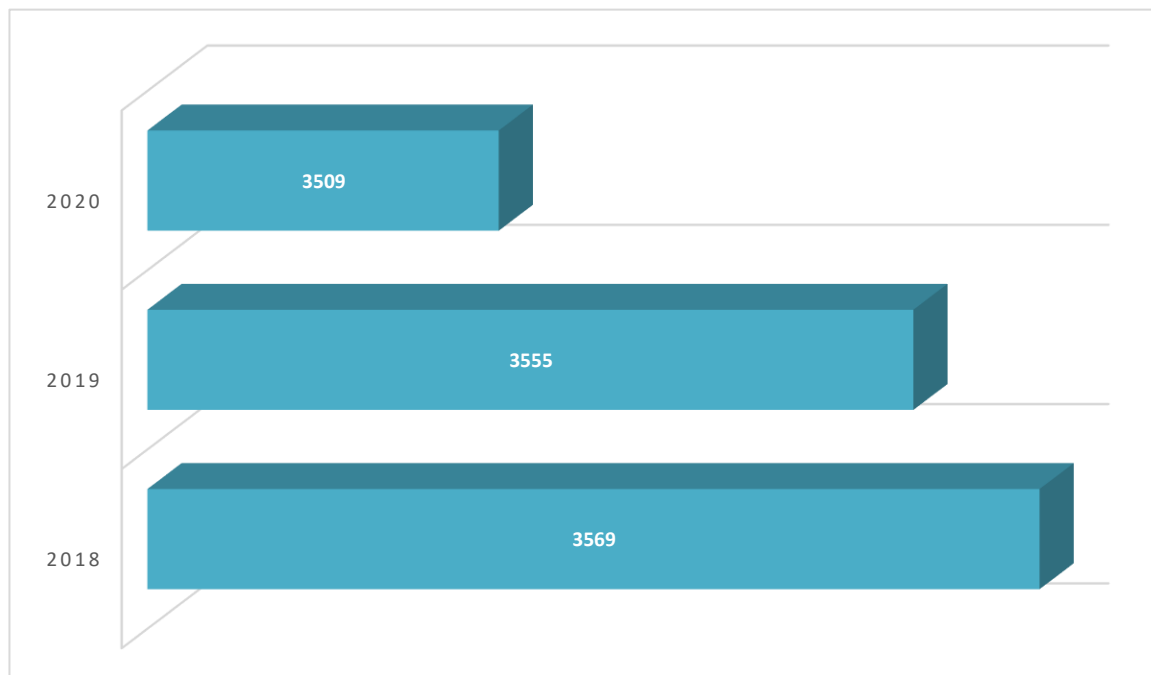
Wykres 4 Liczba osób w wieku przedprodukcyjnym w gminie Gomunice w latach 2018-2020



Źródło: Urząd Gminy Gomunice

Liczba ludności w gminie w wieku przedprodukcyjnym, między rokiem 2018 a 2020, spadła o 25 osób.

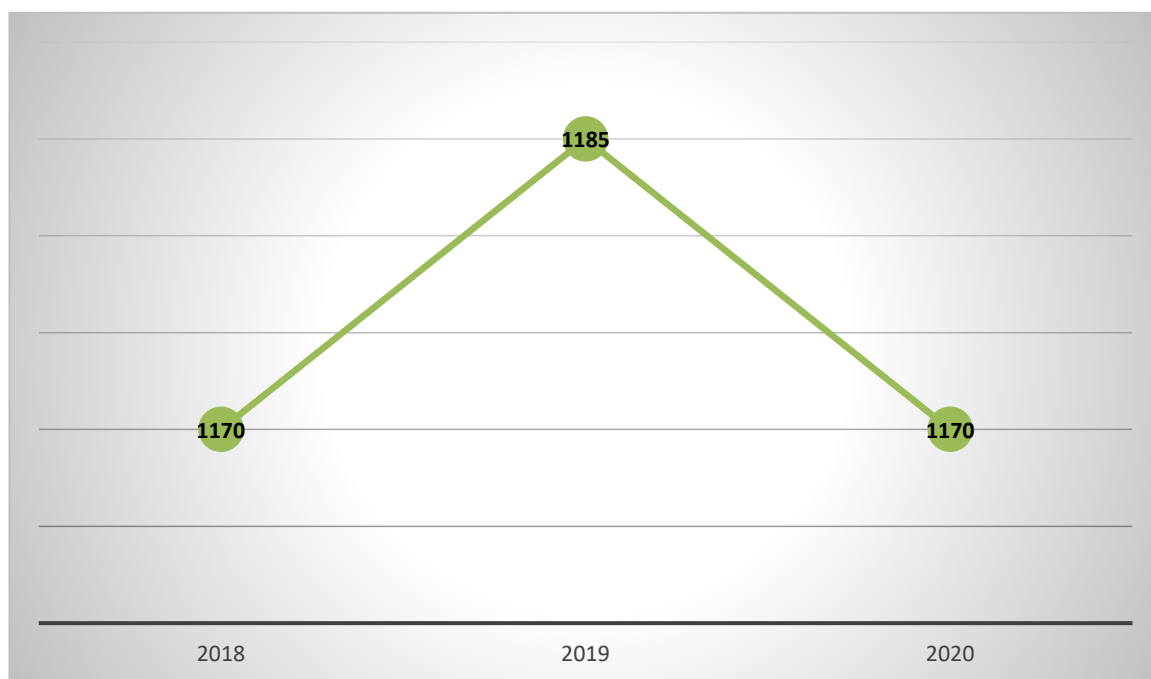
Wykres 5 Liczba osób w wieku produkcyjnym w gminie Gomunice w latach 2018-2020



Źródło: Urząd Gminy Gomunice

Liczba ludności w gminie w wieku produkcyjnym, w latach 2018-2020 zmalała o 60 osób.

Wykres 6 Liczba osób w wieku poprodukcyjnym w gminie Gomunice w latach 2018-2020



Źródło: Urząd Gminy Gomunice

Powyższy wykres ilustruje wzrost liczby osób w wieku poprodukcyjnym w roku 2019 i jej spadek w roku 2020 o 15 osób.

### 3.2 BEZROBOCIE

Dane przedstawione przez Powiatowy Urząd Pracy w Radomsku wskazują, iż stopa bezrobocia w powiecie radomszczańskim na koniec 2020 roku wyniosła 5,6% i jest wyższa niż przed rokiem o 0,3 punktu procentowego. W liczbach bezwzględnych z 2332 osób bezrobotnych przed rokiem odnotowano wzrost do 2549 osób.

Sytuację osób bezrobotnych w gminie Gomunice przedstawiono w poniższej tabeli:

Tabela nr 3 Informacja o bezrobociu w Gminie Gomunice w latach 2018-2020

Rok	Bezrobotni			Bezrobotni w wieku 18-44 lata
	Ogółem	Kobiety	Mężczyźni	
2018	149	89	60	94
2019	121	91	30	73
2020	134	93	41	84

Źródło: <https://radomsko.praca.gov.pl/>

Według stanu na 31 grudnia 2020 r. stopa bezrobocia dla powiatu wynosiła 5,6%, dla województwa – 6,2%, a dla całego kraju – 6,2%. Liczba bezrobotnych w powiecie radomszczańskim, wg stanu na dzień 31 grudnia 2020 r. wynosiła 2549 osób, a bezrobotni mieszkańcy gminy Gomunice w liczbie 134 osoby stanowili 5,3 % ogółu bezrobotnych w powiecie.

Przedstawione powyżej liczby trzeba uznać za zaniżone, gdyż odnoszą się wyłącznie do osób zarejestrowanych w Powiatowym Urzędzie Pracy w Radomsku, a nie ujmują bezrobocia ukrytego w rolnictwie, a także osób wcześniej niepracujących i nie zarejestrowanych w Urzędzie Pracy.

### 3.3 PODMIOTY GOSPODARCZE

Zgodnie z Centralną Ewidencją i Informacją o Działalności Gospodarczej (CEIDG), według stanu na dzień 31 grudnia 2020 r. ilość zarejestrowanych podmiotów gospodarczych, które mają miejsce prowadzenia działalności na terenie gminy Gomunice obejmowała 455 pozycji.

Podmioty gospodarcze funkcjonujące na terenie Gminy to przede wszystkim mikroprzedsiębiorstwa. Do wiodących branż w Gminie zaliczyć należy: usługi ogólnobudowlane, handel i naprawy pojazdów samochodowych.

### **3.4 GOSPODARKA BUDŻETOWA I FINANSE GMINY**

Dochody Gminy można podzielić na dwie kategorie:

- wewnętrzne, na które jednostka ma wpływ,
- zewnętrzne, na które jednostka nie ma wpływu.

Do wewnętrznych należy przede wszystkim baza podatkowa JST. Ta baza to w praktyce liczba firm zarejestrowanych w Gminie i liczba mieszkańców tutaj ZAMELDOWANYCH.

Czynniki zewnętrzne to przede wszystkim regulacje prawne, w tym ustawy:

- ustawa o dochodach jednostek samorządu terytorialnego,
- ustawa o finansach publicznych.

Obecnie możemy mówić o ukształtowaniu się systemu podatków i opłat lokalnych, w skład którego wchodzi:

- 1) podatki bezpośrednie: od nieruchomości, od środków transportowych, od spadków i darowizn, rolny, leśny,
- 2) pośrednie: podatek od czynności cywilnoprawnych, karta podatkowa, opłaty lokalne o charakterze podatkowym: skarbowe, targowe, miejscowe, administracyjne oraz pozostałe opłaty lokalne, wymierzane na podstawie odrębnych ustaw.

Do najważniejszych podatków i opłat lokalnych, z punktu widzenia finansów Gminy należą dochody z podatku od nieruchomości, podatku rolnego i leśnego oraz podatku od środków transportowych.

Z podatków i opłat lokalnych największe znaczenie dla budżetu gmin ma podatek od nieruchomości.

Należy pamiętać, że istotnym czynnikiem o charakterze zewnętrznym o ogromnym wpływie na finanse Gminy jest ogólna sytuacja gospodarcza kraju, korzystne PKB i stabilna, niewielka inflacja, choć warto pamiętać, że hossy nigdy nie trwa wiecznie.

### 3.4.1 DOCHODY BUDŻETU GMINY GOMUNICE

Tabela 4 Wykonanie dochodów Gminy Gomunice w latach 2016-2020

Lp.	Paragraf	Opis	średnia wartość dochodów	% pozycji dochodów	2016	2017	2018	2019	2020
1	292	Subwencje ogólne z budżetu państwa	7 932 601	30,38%	7 757 235	7 374 097	8 064 036	8 380 854	8 086 785
2	010	Podatek dochodowy od osób fizycznych	4 717 125	18,06%	3 792 418	4 266 389	4 917 914	5 374 740	5 234 164
3	206	Dotacje celowe przekazane z budżetu państwa na zadania bieżące z zakresu administracji rządowej zlecone gminom (związkom gmin, związkom powiatowo-gminnym), związane z realizacją świadczenia wychowawczego stanowiącego pomoc państwa w wychowywaniu dzieci	3 946 026	15,11%	2 674 183	3 561 736	3 272 226	4 382 833	5 839 152
4	201	Dotacje celowe otrzymane z budżetu państwa na realizację zadań bieżących z zakresu administracji rządowej oraz innych zadań zleconych gminie (związkom gmin) ustawami	2 192 065	8,39%	2 027 467	2 066 255	2 234 073	2 306 005	2 326 523
5	031	Podatek od nieruchomości	1 543 988	5,91%	1 550 493	1 449 615	1 492 648	1 486 885	1 740 297
6	083	Wpływy z usług	1 281 078	4,91%	1 142 380	1 145 614	1 308 258	1 381 825	1 427 311
7	049	Wpływy z innych lokalnych opłat pobieranych przez jednostki samorządu terytorialnego na podstawie odrębnych ustaw	737 163	2,82%	517 875	490 867	478 726	902 286	1 296 061
8	203	Dotacje celowe otrzymane z budżetu państwa na realizację własnych zadań bieżących gmin (związków gmin)	567 478	2,17%	583 791	584 143	534 061	607 136	528 258
9	625	Dotacje celowe w ramach programów finansowych z udziałem środków europejskich oraz środków, o których mowa w art. 5 ust. 3 pkt 5 lit. a i b ustawy, lub płatności w ramach budżetu środków europejskich, realizowanych przez jednostki samorządu terytorialnego	531 512	2,04%	0	315 239	1 097 018	1 245 305	0
10	620	Dotacje celowe w ramach programów finansowych z udziałem środków europejskich oraz środków, o których mowa w art. 5 ust. 3 pkt 5 lit. a i b ustawy, lub płatności w ramach budżetu środków europejskich, realizowanych przez jednostki samorządu terytorialnego	455 019	1,74%	0	0	0	0	2 275 095
11	629	Środki na dofinansowanie własnych inwestycji gmin (związków gmin), powiatów (związków powiatów), samorządów województw, pozyskane z innych źródeł	265 214	1,02%	0	0	267 730	30 411	1 027 929

Lp.	Paragraf	Opis	średnia wartość dochodów	% pozycji dochodów	2016	2017	2018	2019	2020
12	635	Środki otrzymane z państwowych funduszy celowych na finansowanie lub dofinansowanie kosztów realizacji inwestycji i zakupów inwestycyjnych jednostek sektora finansów publicznych	233 408	0,89%	0	0	0	679 791	487 248
13	097	Wpływy z różnych dochodów	207 976	0,80%	859 176	38 725	100 778	31 033	10 167
14	200	Dotacje celowe w ramach programów finansowanych z udziałem środków europejskich oraz środków, o których mowa w art.5 ust.1 pkt 3 oraz ust. 3 pkt 5 i 6 ustawy, lub płatności w ramach budżetu środków europejskich	181 671	0,70%	0	0	0	776 582	131 773
15	050	Podatek od czynności cywilnoprawnych	164 422	0,63%	137 907	128 064	158 434	159 725	237 981
16	034	Podatek od środków transportowych	137 203	0,53%	135 088	133 010	125 308	131 435	161 176
17	032	Podatek rolny	119 339	0,46%	119 850	112 943	111 522	125 425	126 953
18	067	Wpływy z opłat za korzystanie z wyżywienia w jednostkach realizujących zadania z zakresu wychowania przedszkolnego	104 021	0,40%	126 019	120 140	109 880	101 041	63 026
19	205	Dotacje celowe w ramach programów finansowanych z udziałem środków europejskich oraz środków, o których mowa w art. 5 ust. 3 pkt 5 lit. a i b ustawy, lub płatności w ramach budżetu środków europejskich, realizowanych przez jednostki samorządu terytorialnego	93 756	0,36%	0	213 903	252 167	2 710	0
20	069	Wpływy z różnych opłat	83 711	0,32%	90 316	86 338	94 442	79 386	68 071
21	033	Podatek leśny	69 056	0,26%	68 129	67 484	71 182	70 414	68 071
22	048	Wpływy z opłat za zezwolenia na sprzedaż napojów alkoholowych	62 689	0,24%	68 282	65 463	65 756	61 575	52 370
23	232	Dotacje celowe otrzymane z powiatu na zadania bieżące realizowane na podstawie porozumień (umów) między jednostkami samorządu terytorialnego	47 295	0,18%	42 835	40 910	40 910	51 819	60 001
24	020	Podatek dochodowy od osób prawnych	32 102	0,12%	9 745	4 900	18 659	69 169	58 036

Źródło: opracowano na podstawie raportów Rb składanych w Ministerstwie Finansów

Dla ułatwienia analizy poszczególnych składników dokonano analizy średniego udziału poszczególnych składników w dochodach budżetu Gminy. W tym celu policzono dla poszczególnych działów średnie za lata 2015-2019 i uporządkowano je w sposób malejący od największej. Jak łatwo zauważyć pierwszych pięć działów zawiera w sobie ponad 80% dochodów. Są to:

**292** – subwencje ogólne z budżetu państwa (głównie oświatowa i wyrównawcza),

**001** – udział w podatku dochodowy od osób fizycznych,

**201** – dotacje celowe otrzymane z budżetu państwa na realizację zadań bieżących z zakresu administracji rządowej oraz innych zadań zleconych gminie,

**206** – dotacje celowe przekazane z budżetu państwa na zadania bieżące z zakresu administracji rządowej zlecone gminom (związkom gmin, związkom powiatowo-gminnym), związane z realizacją świadczenia wychowawczego stanowiącego pomoc państwa w wychowywaniu dzieci,

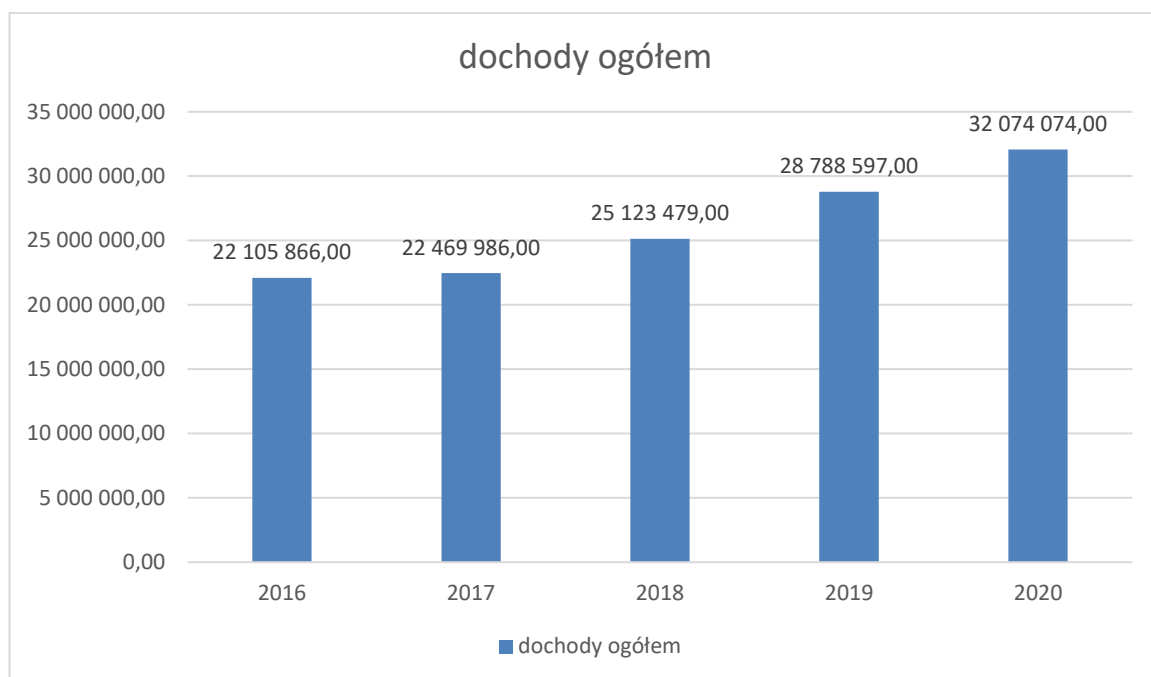
**031** – podatek od nieruchomości.

Jest to sytuacja zbieżna z tzw. regułą Pareto (od nazwiska włoskiego ekonomisty), mówiącą w sposób uogólniony o tym, że niewielka część składników decyduje o skutkach badanego zjawiska. Warto tutaj zauważyć, że wśród wymienionych tylko jeden zależy (w pewnym stopniu) od władarzy Gminy. Jest to podatek od nieruchomości stanowiący ok. 7% dochodów budżetu. Natomiast dwa największe składniki należą do przekazanych przez budżet Państwa. Są to dotacje i subwencje. W całej rozciągłości potwierdza to dużą zależność finansów samorządowych od polityki prowadzonej centralnie.



Analiza pięciu wspomnianych lat budżetu napawa optymizmem, bowiem całkowity dochód budżetu rósł. Prezentuje tę sytuację wykres 7.

Wykres 7 Dochody Gminy Gomunice w latach 2016-2020



Źródło: opracowano na podstawie raportów Rb składanych w Ministerstwie Finansów

Podsumowując można stwierdzić „odporność” budżetu na dość istotne zmiany w subwencjach i dotacjach na inwestycje. Świadczy to o dobrym i dalekosiężnym zarządzaniem dochodową częścią budżetu.

### 3.4.2 WYDATKI GMINY GOMUNICE

Analizę wydatków przeprowadzono w podobny sposób jak dochodów. W tabeli 5 zaprezentowano wydatki w latach 2016-2020. Pominięto pozycje zerowe.

Tabela 5 Wydatki Gminy Gomunice w latach 2016-2020

Lp.	Dział	Opis	średnia wartość wydatków	% pozycji wydatków	2016	2017	2018	2019	2020
1	801	Oświata i wychowanie	8 469 247	32,05%	7 442 361	7 305 521	8 001 471	8 852 360	10 744 520
2	855	Rodzina	5 323 490	20,14%	0	5 943 929	5 626 748	6 803 826	8 242 949
3	750	Administracja publiczna	3 401 729	12,87%	3 271 950	3 320 243	3 551 152	3 833 763	3 031 536
4	852	Pomoc społeczna	2 302 034	8,71%	5 463 711	995 278	2 822 025	1 140 269	1 088 888
5	900	Gospodarka komunalna i ochrona środowiska	2 063 806	7,81%	1 015 286	1 121 895	1 142 561	3 069 705	3 969 584
6	600	Transport i łączność	1 653 820	6,26%	1 404 208	980 340	1 631 782	2 605 840	1 646 932
7	10	Rolnictwo i łowiectwo	820 329	3,10%	651 915	477 032	546 410	623 157	1 803 132
8	400	Wytwarzanie i zaopatrywanie w energię elektryczną, gaz i wodę	583 805	2,21%	524 986	512 125	468 120	653 643	760 151
9	926	Kultura fizyczna i sport	473 638	1,79%	406 464	542 232	504 771	485 623	429 099
10	921	Kultura i ochrona dziedzictwa narodowego	309 774	1,17%	360 961	271 312	271 398	327 653	317 548
11	754	Bezpieczeństwo publiczne i ochrona przeciwpożarowa	207 911	0,79%	175 518	169 405	272 377	197 974	224 279
12	854	Edukacyjna opieka wychowawcza	193 563	0,73%	155 392	168 739	178 641	234 062	230 982
13	757	Obsługa długu publicznego	122 686	0,46%	153 584	125 696	125 380	124 871	83 897
14	700	Gospodarka mieszkaniowa	89 796	0,34%	63 119	56 340	219 670	66 272	43 580
15	851	Ochrona zdrowia	57 841	0,22%	68 972	59 522	57 962	57 226	45 525
16	710	Działalność usługowa	38 148	0,14%	23 301	24 418	105 014	19 557	18 450
17	751	Urzędy naczelnych organów władzy państwowej, kontroli i ochrony prawa oraz sądownictwa	36 983	0,14%	5 932	3 026	62 498	57 339	56 119
18	853	Pozostałe zadania w zakresie polityki społecznej	10 670	0,04%	53 348	0	0	0	0
19	500	Handel	6 000	0,02%	30 000	0	0	0	0
20	758	Różne rozliczenia	5 228	0,02%	7 812	0	0	0	18 328

Źródło: opracowano na podstawie raportów Rb składanych w Ministerstwie Finansów

Dla wydatków sześciu największych działów wydatków również przekracza 80%. Są to:

**801** – Oświata i Wychowanie (szkolnictwo),

**855** – Rodzina („500+”),

**750** – Administracja publiczna (utrzymanie Urzędu Gminy),

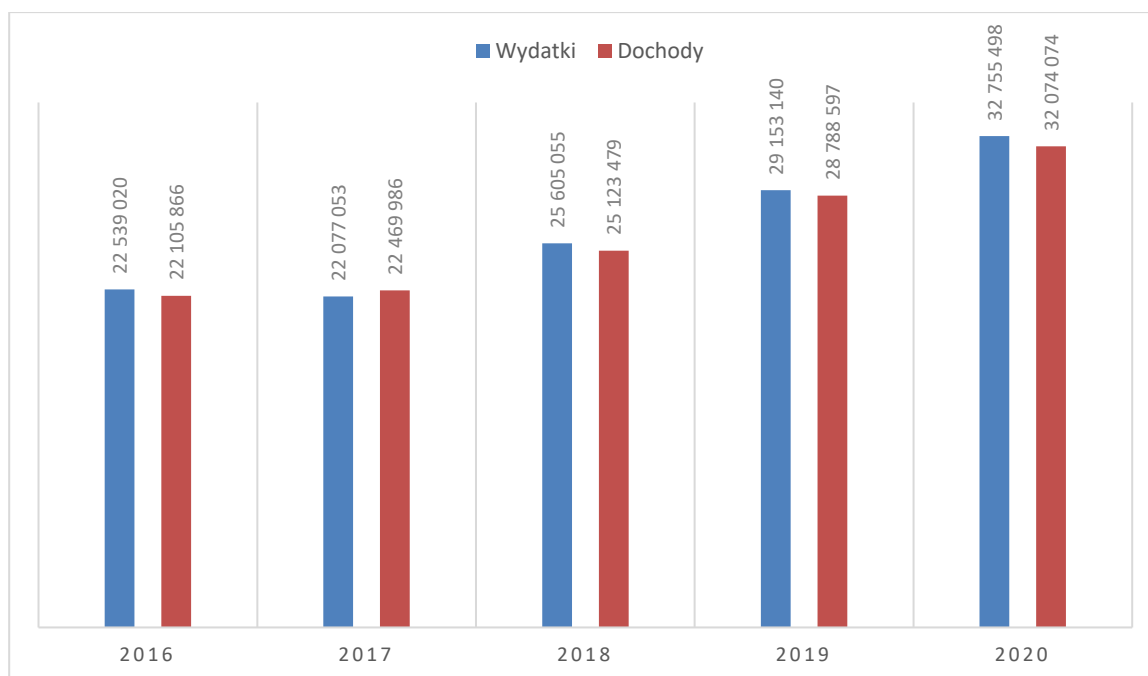
**852** – Pomoc społeczna,

**900** – Gospodarka komunalna i ochrona środowiska,

**600** – Transport i łączność (drogi).

Analizę wydatków przeprowadzono w ten sposób, że zestawiono je obok dochodów.

Wykres 8 Porównanie wydatków do dochodów w latach 2016-2020



Źródło: opracowano na podstawie raportów Rb składanych w Ministerstwie Finansów

Jak widać deficyt budżetowy pojawia się w prezentowanych danych, ale jest niewielki i spowodowany jest realizacją dużej ilości inwestycji prowadzonych przez Gminę. Oznacza to rozsądne gospodarowanie budżetem.

### 3.4.3 INFORMACJE O BUDŻECIE

Poniżej zestawiono niektóre elementy budżetu:

- Dotacja dla Gminnej Biblioteki Publicznej w Gomunicach – 160.387,79 zł;
- Szkolenia dla dzieci i młodzieży uzdolnionej sportowo (dla klubów i stowarzyszeń sportowych) – 114.000,00 zł;
- Działania na rzecz osób w wieku emerytalnym – 2.000,00zł;
- Działania sportowe na rzecz mieszkańców – 3.000,00zł;
- Działania na rzecz bezdomnych i zagrożonych bezdomnością – 23.000,00 zł;
- Fundusz Sołecki – 246.598,62zł.

Ponadto Gmina pozyskała środki zewnętrzne:

- pomoc finansowa z Województwa Łódzkiego z Województwa Łódzkiego – 30.000,00 zł w tym: przeznaczone na Remont dachu na świetlicy wiejskiej w miejscowości Kletnia na kwotę 10.000,00zł; na Doposażenie placu zabaw oraz odnowienie wnętrza Sali OSP w Słostowicach na kwotę 10.000,00zł oraz na Doposażenie placu zabaw w miejscowości Wąglin w urządzenia fitness oraz ławki na kwotę 10.000,00zł;
- Środki z Funduszu Dróg Samorządowych na przebudowę drogi w Chrzanowicach – ul. Sikorskiego” – 486.048,00zł oraz na Budowę drogi gminnej - ul. Dębowej wraz z chodnikami oraz zbiornikiem retencyjnym i kanalizacją deszczową w m. Kletnia – 1.200,00zł;
- Środki z PFRON na Zakup mikrobusu dziewięcioosobowego przystosowanego do przewozu osób na wózkach inwalidzkich w wysokości 68.065,00zł;
- Dotację z WFOŚiGW w Łodzi na realizację zadania związanego z usuwaniem azbestu – 29.218,00zł;
- Dotację z WFOŚiGW w Łodzi na budowę sieci kanalizacji sanitarnej wraz z przyłączami w miejscowości Gomunice, Kletnia i Słostowice w Gminie Gomunice – 64.347,00zł;
- Dotację z WFOŚiGW w Łodzi na budowę Centrum wsi w Gomunicach – 41.040,00zł;
- Środki z Rządowego Funduszu Inwestycji Lokalnych przeznaczonych na wkład własny realizowanych zadań majątkowych Gminy – 1.027.929,00zł.

Środki unijne w wysokości 131.772,99 zł na zadania bieżące i 2.275.094,62 zł na zadania majątkowe wykorzystane na:

- Projekt „Więcej Wiem, więcej Potrafię” – 131.772,99zł;

- Na budowę sieci kanalizacji sanitarnej wraz z przyłączami w miejscowości Gomunice, Kletnia i Słostowice w Gminie Gomunice – 799.197,20zł;
- Na budowę przedszkola w Gomunicach w technologii pasywnej – 645.142,26zł;
- Na budowę Centrum wsi w Gomunicach – 500.000,00zł;
- Odnawialne źródła energii w gminie Gomunice realizowanego w roku 2019r – 243.054,88zł rozliczenie końcowe;
- Zwrotu poniesionych wydatków w latach poprzednich na dokumentację projektową zadania „Budowa Sali gimnastycznej przy ZSP w Chrzanowicach w wysokości 57.355,28zł;
- Zwrotu poniesionych wydatków w latach poprzednich na dokumentację projektową zadania „Termomodernizacja budynku ZSP w Chrzanowicach w wysokości 30.345,00zł.

Podsumowując, Gmina dobrze zarządza finansami i pozyskuje znaczne środki zewnętrzne.

### 3.5 STAN MIENIA KOMUNALNEGO GMINY GOMUNICE

#### I. STAN MAJĄTKU GMINY NA 31.12.2020r. WRAZ ZE ZMIANAMI OD 01.01.2020r.

Gmina Gomunice jest właścicielem majątku w kwocie 44.403.930,81zł brutto, na którego wartość składają się rzeczowe aktywa trwałe oraz wartości niematerialne i prawne przedstawione w poniższej tabeli:

#### STAN MAJĄTKU NA 31.12.2020r.

L.p.	Wyszczególnienie	Stan środków trwałych na dzień 01.01.2020	Zmiana	Stan środków trwałych na 31.12.2020
<b>I</b>	<b>Rzeczowe aktywa trwałe</b>	<b>41 492 488,48</b>	<b>+2 831 696,78</b>	<b>44 324 185,26</b>
1.	Grunty (grupa 0)	1 760 465,11	+144 316,21	1 904 781,32
2.	Budynki i lokale (grupa I)	14 784 428,25	+55 504,40	14 839 932,65
3.	Obiekty inżynierii lądowej i wodnej (grupa II)	20 975 271,52	+2 489 948,14	23 465 219,66
4.	Kotły i maszyny energetyczne (grupa III)	215 221,14	0,00	215 221,14
5.	Maszyny, urządzenia i aparaty ogólnego zastosowania (grupa IV)	331 427,69	0,00	331 427,69
6.	Specjalistyczne maszyny, urządzenia i aparaty (grupa V)	92 211,91	0,00	92 211,91
7.	Urządzenia techniczne (grupa VI)	1 933 798,71	+85 345,53	2 019 144,24
8.	Środki transportu (grupa VII)	1 005 596,77	+137 095,50	1 142 692,27
9.	Wyposażenie (grupa VIII)	394 067,38	-80 513,00	313 554,38
<b>II</b>	<b>Wartości niematerialne i prawne</b>	<b>79 745,55</b>	<b>0,00</b>	<b>79 745,55</b>
<b>RAZEM I i II</b>		<b>41 572 234,03</b>	<b>+2 831 696,78</b>	<b>44 403 930,81</b>

W tabeli 6 zostały przedstawione zmiany w okresie od 01.01.2020 do 31.12.2020, które spowodowane są nowo przyjętymi środkami trwałymi, sprzedażą oraz likwidacją środków trwałych. Szczegóły zmian zostały opisane poniżej:

#### Rzeczowe aktywa trwałe

##### GRUPA 0:

+19.826,56 – ZWIĘKSZENIE przejęcie z mocy prawa od osoby fizycznej

+172.424,00 – ZWIĘKSZENIE nieodpłatne nabycie z mocy prawa

+460,00 – ZWIĘKSZENIE po podziale geodezyjnym

- +1.677,00 – ZWIĘKSZENIE przekształcenie użytkowania wieczystego Skarbu Państwa
- 7.534,35 – ZMNIJSZENIE sprzedaż gruntu
- 42.077,00 – ZMNIJSZENIE przekształcenie użytkowania wieczystego we własność
- 460,00 – ZMNIJSZENIE podział nieruchomości

**RAZEM : +144.316,21**

**GRUPA: 1**

- +100.230,00 – ZWIĘKSZENIE modernizacja Hydroforni w m. Słostowice
- 44.725,60 – ZMNIJSZENIE rozbiórka budynku w Gomunicach

**RAZEM: +55.504,40**

**GRUPA 2:**

- +169.025,00 – ZWIĘKSZENIE budowa oświetlenia ulicznego
- +1.295.863,62 – ZWIĘKSZENIE budowa Centrum Wsi
- +13.600,00 – ZWIĘKSZENIE doposażenie placu zabaw w m. Słostowice
- +76.375,84 – ZWIĘKSZENIE odwodnienie ul. Wojska Polskiego w m. Gomunice
- +607.560,64 – ZWIĘKSZENIE budowa drogi w m. Chrzanowice ul. Sikorskiego
- +54.938,20 – ZWIĘKSZENIE przebudowa drogi wewnętrznej w m. Pudzików
- +125.460,00 – ZWIĘKSZENIE przebudowa drogi gminnej w m. Paciorkowizna – Słostowice
- +71.032,50 – ZWIĘKSZENIE przebudowa drogi gminnej w m. Kocierzowy
- +76.092,34 – ZWIĘKSZENIE przebudowa chodnika w m. Wojciechów ul. Fabryczna

**RAZEM: +2.489.948,14**

**GRUPA 6:**

- + 17.695,53 – ZWIĘKSZENIE zakup systemu konferencyjnego AUIO
- + 67.650,00 – ZWIĘKSZENIE zakup i montaż klimatyzatorów w budynku Urzędu Gminy

**RAZEM: +85.345,53**

**GRUPA: 7**

- +31.000,00 – ZWIĘKSZENIE zakup zmiatarki
- +25.756,00 – ZWIĘKSZENIE zakup sam. ciężarowego CITROEN JUMPY 1200
- +132.159,50 – ZWIĘKSZENIE zakup sam. osobowy RENAULT
- +30.256,00 – ZWIĘKSZENIE zakup sam. ciężarowy CITROEN JUMPER
- 19.100,00 – ZMNIJSZENIE likwidacja sam STAR 200
- 19.800,00 – ZMNIJSZENIE likwidacja sam strażackiego
- 23.000,00 – ZMNIJSZENIE sprzedaż sam. ciężarowego

-20.176,00 – ZMNIEJSZENIE sprzedaż koparko- ładowarki

**RAZEM: +137.095,50**

**GRUPA 8:**

-80.513,00 – ZMNIEJSZENIE nieodpłatne przekazanie Wibroprasę Stowarzyszeniu

**RAZEM:- 80.513,00**

Dysponowanie mieniem komunalnym powierzono jednostkom organizacyjnym Gminy tj. placówkom oświatowo – wychowawczym oraz Urzędowi Gminy.

W poniższej tabeli został przedstawiony stan mienia w podziale na jednostki dysponujące:

**STAN ŚRODKÓW TRWAŁYCH GMINY GOMUNICE W ROZBICIU NA JEDNOSTKI  
ORGANIZACYJNE GMINY**

Dział (grupa)	UG	ZSP w Gomunicach	ZSP w Chrzanowicach	GOPS	GOSiR	Żłobek Akademia Smyka	Razem
0	1 716 795,92	117 000,00	41 318,55	0,00	29 666,85	0,00	1 904 781,32
1	6 235 790,84	5 087 887,82	699 100,55	0,00	2 817 153,44	0,00	14 839 932,65
2	22 586 054,74	210 261,49	72 925,78	0,00	595 977,65	0,00	23 465 219,66
3	0,00	176 198,32	39 022,82	0,00	0,00	0,00	215 221,14
4	269 170,69	0,00	0,00	7 390,02	49 632,10	5 234,88	331 427,69
5	61 605,60	24 913,18	5 693,13	0,00	0,00	0,00	92 211,91
6	2 019 144,24	0,00	0,00	0,00	0,00	0,00	2 019 144,24
7	1 142 692,27	0,00	0,00	0,00	0,00	0,00	1 142 692,27
8	142 736,96	155 510,12	15 307,30	0,00	0,00	0,00	313 554,38
N	79 745,55	0,00	0,00	0,00	0,00	0,00	79 745,55
<b>Razem</b>	<b>34 253 736,81</b>	<b>5 771 770,93</b>	<b>873 368,13</b>	<b>7 390,02</b>	<b>3 492 430,04</b>	<b>5 234,88</b>	<b>44 403 930,81</b>

Tabela 7 Dane są zestawieniem stanu środków otrzymanych od poszczególnych jednostek

**II. W okresie od 01.01.2020 do 31.12.2020:**

- do zasobu mienia gminnego w stosunku do 2 działek o pow. ogólnej 0,1611 ha w częściach udziałowych wynoszących 38/800 nastąpiło przekształcenie prawa użytkowania wieczystego gruntów Skarbu Państwa w prawo własności na rzecz Gminy Gomunice. Ponadto na stan mienia gminnego przyjęto 3 działki o pow. łącznej 0,7864 ha;
- z zasobu mienia gminnego ubyło 5 działek o pow. ogólnej 2,1529 ha, wśród których jedna



działka została sprzedana na rzecz dotychczasowego użytkownika wieczystego.

### III. Na dzień 31.12.2020 r. stan gruntów mienia gminnego przedstawia się następująco:

**Powierzchnia gruntów stanowiąca mienie ogółem: 173,7883 ha, w tym:**

- 110,4122 ha – grunty pod drogi kategorii gminnej i wewnętrzne (dojazdowe do pól i łąk)
- 1,0541 ha – grunty oddane w użytkowanie wieczyste
- 8,1781 ha – grunty w trwałym zarządzie
- 4,1061 ha – grunty zabudowane
- 50,0378 ha – grunty niezabudowane (m.in. grunty rolne i leśne)

### IV. Grunty oddane w użytkowanie wieczyste, najem i dzierżawę:

- użytkowanie wieczyste ogółem 1,0541 ha (5 użytkowników wieczystych),
- dzierżawa ogółem 1,2915 ha (2 dzierżawców).

### V. Grunty oddane w trwały zarząd jednostkom organizacyjnym Gminy - 8,1781 ha, w tym:

- placówkom oświatowym – 1,7672 ha:
- Zespół Szkolno-Przedszkolny w Chrzanowicach - 0,6538 ha,
- Zespół Szkolno-Przedszkolny w Gomunicach - 1,1134 ha
- jednostce organizacyjnej – 6,4109 ha
- Gminny Ośrodek Sportu i Rekreacji w Gomunicach - 6,4109 ha

### VI. Dochody z tytułu rozdysponowania mienia komunalnego

Lp.	Wyszczególnienie	Wykonanie za 2020 r.			
		Plan 2020 r.	Ilość działek	Powierzchnia w m <sup>2</sup>	Wykonanie 2020 r.
1	Sprzedaż gruntów	40 100,00	6	19 986	52 470,00
2	Sprzedaż nieruchomości zabudowanych	46 400,00	1	743	60 600,00
3	Sprzedaż nieruchomości na rzecz jej użytkownika wieczystego	0,00	1	800	11 500,00
	<b>Razem</b>	<b>86 500,00</b>	<b>8</b>	<b>21 529</b>	<b>124 570,00</b>

### VII. Dochody z tytułu wykonywania prawa własności

Lp.	Wyszczególnienie	Wykonanie za 2020 r.					Wykonanie 2020 r.
		Plan 2020 r.	Ilość działek, nieruchomości zabudowanych	Powierzchnia działek w m <sup>2</sup>	Ilość lokali	Powierzchnia lokali w m <sup>2</sup>	
1	Opłaty roczne za wieczyste użytkowanie	11 114,00	10	10 541	0	0	10 037,26

	i zarząd gruntami						
2	Najem i dzierżawa składników majątkowych	87 660,00	0	0	16	686,36	79 058,17
3	Opłata za trwały zarząd	0,00	11	81 781	0	0	208,86
	<b>Razem</b>	<b>98 774,00</b>	<b>21</b>	<b>92 322</b>	<b>16</b>	<b>686,36</b>	<b>89 304,29</b>

Mienie komunalne stanowi bazę przy pomocy, której Gmina może realizować swoje zadania.

**VIII.** Na 31.12.2020r. Gmina Gomunice posiada inwestycje rozpoczęte, na które składają się projekty pod inwestycje przyszłościowe oraz inwestycje rozpoczęte ujęte w załączniku przedsięwzięć o wartości 3.749.256,62zł.

### 3.6 ŁAD PRZESTRZENNY

**Studium uwarunkowań i kierunków zagospodarowania przestrzennego** najczęściej określane w skrócie jako **studium uwarunkowań** lub **studium** – to dokument sporządzany dla całego obszaru gminy, określający w sposób ogólny politykę przestrzenną i lokalne zasady zagospodarowania.

Gmina Gomunice posiada aktualne studium uwarunkowań i kierunków zagospodarowania przestrzennego Gminy Gomunice wprowadzone Uchwałą Nr XLIII/269/2018 Rady Gminy Gomunice z dnia 18 czerwca 2018 r. w sprawie uchwalenia studium uwarunkowań i kierunków zagospodarowania przestrzennego Gminy Gomunice .

**Miejscowy plan zagospodarowania przestrzennego (pot. plan miejscowy, MPZP)** – akt prawa miejscowego przyjmowany w formie uchwały rady gminy, określający przeznaczenie, warunki zagospodarowania i zabudowy terenu, a także rozmieszczenie inwestycji celu publicznego.

Na terenie Gminy Gomunice obowiązują następujące miejscowe plany zagospodarowania przestrzennego:

- 1) Uchwała Nr XLIII/270/2018 Rady Gminy Gomunice w z dnia 18 czerwca 2018 r. w sprawie uchwalenia miejscowego planu zagospodarowania przestrzennego obejmującego fragment sołectwa Piaszczyce,
- 2) Uchwała Nr XVI/96/2016 Rady Gminy Gomunice w z dnia 29 stycznia 2016 r. w sprawie uchwalenia miejscowego planu zagospodarowania przestrzennego gminy Gomunice obejmującego fragment obszaru sołectwa Kletnia,
- 3) Uchwała Nr XXXVII/251/2014 Rady Gminy Gomunice w z dnia 15 października 2014 r. w sprawie miejscowego planu zagospodarowania przestrzennego obejmującego fragment obszaru miejscowości Fryszerka, obręb Piaszczyce,
- 4) Uchwała Nr XXVII/149/97 Rady Gminy w Gomunicach w z dnia 27 listopada 1997 r. w sprawie zmiany fragmentów miejscowego planu zagospodarowania przestrzennego gminy Gomunice.

W roku 2020 Wójt Gminy Gomunice wydał następujące dokumenty związane z zagospodarowaniem przestrzennym gminy:

- 1) Decyzje o warunkach zabudowy w ilości 55.  
36 spraw dotyczyło budowy budynków mieszkalnych jednorodzinnych, 3 osobom odmówiono warunków zabudowy, 1 decyzja dotyczyła usług, 15 innej zabudowy.

- 2) Decyzje o ustaleniu lokalizacji celu publicznego w ilości 4,
- 3) Decyzje o środowiskowych uwarunkowaniach 5 postępowań,
- 4) Zaświadczenia o przeznaczeniu działek w planie zagospodarowania przestrzennego gminy w ilości 114,
- 5) Wypis i wyrys z miejscowego planu zagospodarowania przestrzennego 5 szt.

### **3.7 INFRASTRUKTURA**

Rozbudowa i dbałość o infrastrukturę jest ciągłym zadaniem samorządu. Zawsze brakuje środków w budżecie, dlatego należy ważyć pomiędzy pilnymi potrzebami a ograniczonymi możliwościami finansowymi. Dlatego Rada Gminy dużą rozważą podejmują decyzje budżetowe przeznaczając środki na konkretne inwestycje. Działania wynikają z realizacji Strategii Rozwoju Gminy Gomunice na lata 2015-2022, Programu Gospodarki Niskoemisyjnej dla Gminy Gomunice na lata 2016-2020 oraz Programu Ochrony Środowiska.

W 2020 roku zrealizowano następujące działania infrastrukturalne:

#### **Drogi, chodniki itp.:**

- Przebudowa drogi wewnętrznej w miejscowości Pudzików;
- Przebudowa drogi wewnętrznej relacji Paciorkowizna-Słostowice;
- Przebudowa drogi w Chrzanowicach – ul. Sikorskiego;
- Remont chodnika przy ul. Fabrycznej o długości 220 mb – etap II;
- Przebudowa drogi wewnętrznej w miejscowości Kocierzowy;

#### **Działania środowiskowe:**

- Zakup i wymiana lamp na energooszczędne;
- Budowa sieci kanalizacji sanitarnej w miejscowości Kletnia;
- Modernizacja zasilania ujęcia wody w miejscowości Słostowice;
- Termomodernizacja świetlicy w miejscowości Piaszчыce – etap I;
- Wymiana instalacji elektrycznej na ujęciu wody w Pudzikowie;

#### **Projekty prospołeczne:**

- Dotacja dla Gminnej Biblioteki Publicznej w Gomunicach;
- Dotacja na szkolenie dzieci i młodzieży uzdolnionej sportowo;
- Działania na rzecz osób bezdomnych i zagrożonych bezdomnością;
- Fundusz sołecki;

### Bezpieczeństwo mieszkańców:

- Rozbudowa strażnicy OSP w Gomunicach;
- Projekt i przebudowa świetlicy w Chrzanowicach;
- Remont strażnicy OSP w Kletni;
- Budowa oświetlenia na ul. Narutowicza w Gomunicach – etap II;
- Dofinansowanie do zakupu samochodu dla Komisariatu Policji w Kamieńsku;
- Zakup mikrobusu dziewięcioosobowego przystosowanego do przewozu osób na wózkach inwalidzkich;
- Budowa Centrum Wsi w Gomunicach.

## 3.8 POLITYKA SPOŁECZNA

### 3.8.1 EDUKACJA

Na terenie gminy Gomunice funkcjonuje Zespół Szkolno-Przedszkolny w Gomunicach (Szkoła Podstawowa im. Marii Konopnickiej przy ul. Słowackiego 12 i Przedszkole w Gomunicach przy ul. Krasieńskiego 38) oraz Zespół Szkolno-Przedszkolny w Chrzanowicach (Szkoła Podstawowa im. Bolesława Prusa i Publiczne Przedszkole przy ul. Włodzimierza Łuckiego 6).

Tabela 10 Liczba uczniów w gminie Gomunice w latach 2017-2020

	2017/2018	2018/2019	2019/2020
Szkoła podstawowa	403	451	446
Gimnazjum	106	53	0
<b>Suma</b>	<b>509</b>	<b>504</b>	<b>446</b>

Źródło: Zespół Ekonomiczno-Administracyjny Szkół w Gomunicach

Tabela 11 Liczba dzieci objętych wychowaniem przedszkolnym w gminie Gomunice w latach 2017-2020

	2017/2018	2018/2019	2019/2020
Liczba dzieci	163	152	138

Źródło: Zespół Ekonomiczno-Administracyjny Szkół w Gomunicach

Tabela 12 Wydatki z podziałem na szkoły

Rok	Szkoła	Liczba dzieci uczęszczających do placówki	Wydatki szkoły ogółem w zł
2020	Szkoła Podstawa w Gomunicach	350	4 482 648,63
	Publiczne Przedszkole w Gomunicach	104	1 033 477,26
	Szkoła Podstawa w Chrzanowicach	96	1 443 981,01
	Publiczne Przedszkole w Chrzanowicach	34	242 043,46

Źródło: Zespół Ekonomiczno-Administracyjny Szkół w Gomunicach

Tabela nr 12 prezentuje podział wydatków poniesionych przez Gminę Gomunice w roku 2020 z podziałem na poszczególne szkoły. Warto zaznaczyć jest fakt, iż część oświatowa budżetu Gminy zasilana jest corocznie przez subwencje oraz dotacje celowe. Wysokość dopłat uzależniona jest od wielu czynników, m.in. liczby i wieku uczniów. Ogólna wysokość subwencji ostatecznej wyniosła w 2020 roku 5 546 706,00 zł.

W oddziałach przedszkolnych i szkołach podstawowych prowadzonych przez Gminę Gomunice pracowało:

- 66,44 nauczycieli (według stanu na dzień 31.12.2020r.) oraz
- 21,5 pracowników administracji i obsługi.

Ponadto w gminie w roku 2020 funkcjonował żłobek „Akademia Smyka”, który swoją opieką obejmuje 18 dzieci. Roczne koszty utrzymania placówki wynosiły 255 575,04 zł.

### **3.8.2 KULTURA**

Głównym organizatorem wydarzeń kulturalnych jest Gminna Biblioteka Publiczna, często współpracująca z innymi instytucjami na terenie Gminy. Głównie są to miejscowe szkoły, ale również Koła Gospodyń, emeryci, itp. W ubiegłym roku ze względu na epidemię zakres jej działania był bardzo ograniczony. Niemniej jednak biblioteka próbowała realizować swoje statutowe zadania. Poniżej zaprezentowano listę najważniejszych imprez kulturalnych zrealizowanych w roku 2020:

- Styczeń:
  - Warsztaty kosmetyczne dla pań;
  - Pierzawka Gminna organizowana wspólnie z Zespołem Szkolno-Przedszkolnym w Gomunicach;
  - Stoisko na WOŚP, gdzie biblioteka sprzedawała wykonane przez czytelników i bibliotekarzy gadżety na rzecz Orkiestry;
  - Zajęcia feryjne dla dzieci: warsztaty z masy porcelanowej, eksperymenty, zajęcia plastyczne;
- Luty:
  - Warsztaty kosmetyczne dla pań;
  - Spotkanie z autorskie z Panem Tomaszem Kuźnickim poświęcone Antoniemu Kamockiemu, ziemianinowi i społecznikowi z Kocierzów, połączone z promocją książki o nim;
  - Wizyta w przedszkolu z teatrykiem Kamishibai;
- Marzec:

- Dzień Kobiet w bibliotece;
- Wybór, zakup i opracowanie nowości książkowych;
  - Kwiecień:
- Wykonanie palmy wielkanocnej do miejscowych kościołów przez pracowników, ponieważ nie mogli jej tradycyjnie wykonywać czytelnicy;
  - Maj:
- Uroczystości 3 Maja, ograniczające się tylko do złożenia kwiatów pod pomnikiem;
- Dzień Bibliotekarza;
- Biblioteka została jednym z laureatów tegorocznej edycji największego programu grantowego „Moje miejsce na Ziemi” Fundacji ORLEN;
  - Czerwiec:
- Porządkowanie starych zdjęć przekazanych przez jednego z czytelników do biblioteki;
- Przekazanie dyplomów do szkół dla najbardziej aktywnych czytelników;
- Wybór, zakup i opracowanie nowości książkowych;
  - Lipiec/sierpień:
- Scontrum księgozbioru;
- „Biblioteka pod chmurką” akcja skierowana do czytelników polegająca na przynoszeniu książek już przeczytanych i pozostawianiu ich dla innych, którzy chcieliby z nim skorzystać;
- Wrzesień:
- Dożynki Parafialne;
- Wybór, zakup i opracowanie nowości książkowych;
  - Październik:
- Prace nad powstaniem tablicy ze zdjęciami polegające na wyborze zdjęć dokumentujących obecność legionistów na terenie Gomunic, we współpracy z Fundacją Sprzymierzeni z GROM;
- Udział bibliotek w akcji Kinder – przerwa na wspólne czytanie, polegający na zbieraniu książek dla dzieci i przekazaniu ich dla najbiedniejszych bibliotek. Za udział w akcji placówka otrzymała dwie pufy;
- Udział w akcji Mała Książka wielki człowiek. Każde dziecko w wieku przedszkolnym (z roczników 2014-2017), które odwiedziło bibliotekę, otrzymała w prezencie Wyprawkę Czytelniczą, a w niej: książkę „Pierwsze czytanki dla...” oraz Kartę Małego Czytelnika. Wyprawki otrzymali dzieci, które są już czytelnikami oraz te, które dopiero nimi zostali.

- Listopad:
  - Obchody Święta Niepodległości, połączone z odsłonięciem tablicy w miejscu pamięci, poświęconej obecności legionistów w Szpitalu Ozdrowieńców w Gomunicach, która powstała we współpracy z Fundacją Sprzymierzeni z GROM;
  - Udział w konkursie na kartkę bożonarodzeniową ogłoszony przez Fundację BGK im. J. K. Steczkowskiego, polegający na wykonaniu projektu kartki przez dzieci;
  - Akcja „Książka na telefon” polegająca na dostarczaniu książek dla osób starszych do domu;
  - Wybór, zakup i opracowanie nowości książkowych;
- Grudzień:
  - Warsztaty plastyczne dla przedszkolaków, na których wykonywano dekoracje bożonarodzeniowe;
  - Udział w konkursie na wiersz o tematyce bezglutenowej, za udział w którym otrzymano książki o tej tematyce;
  - „Różga od Świętego Mikołaja”, prezenty dla czytelników od bibliotekarzy;
  - Mikołajkowe spotkanie z dziećmi z Akademii Smyka w Gomunicach;
  - Wybór, zakup i opracowanie nowości książkowych.

### **3.8.3 SPORT, TURYSTYKA I REKREACJA**

Głównym organizatorem działań w tym zakresie jest Gminny Ośrodek Sportu i Rekreacji.

W 2020 roku zorganizował bądź współorganizował następujące imprezy:

- Styczeń – Noworoczna Choinka;
- Styczeń - Cykl zajęć sportowo – rekreacyjnych w okresie ferii zimowych;
- Marzec: - XIII Turniej W Piłkę Siatkową z Okazji Dnia Kobiet;
- Październik - VIII Turniej Piłki Nożnej Amatorów.

### **3.8.4 POMOC SPOŁECZNA**

Pomoc społeczna jako instytucja polityki społecznej państwa, ma na celu wspieranie osób i rodzin w przewyżnianiu trudnych sytuacji życiowych, których nie są w stanie pokonać przy wykorzystaniu swoich środków, możliwości i uprawnień. W 2020 roku pomocą społeczną objęto 148 osób ze 106 rodzin (208 osób w rodzinach). Formy pomocy udzielanej w Gminnym Ośrodku Pomocy Społecznej w Gomunicach obejmują:

- zasiłki stałe – 24 osoby,
- zasiłki celowe – 29 osób (liczba osób w rodzinach 55),



- zasiłki okresowe – 9 osób (liczba osób w rodzinach - 16),
- pomoc materialna dla uczniów w formie zasiłków i stypendiów szkolnych – dla 16 dzieci,
- pomoc w postaci posiłku w szkole realizowana w ramach programu „Posiłek w szkole i w domu na lata 2019-2023” objęto nią – 48 dzieci w wieku szkolnym (liczba posiłków 1634),
- pomoc w postaci świadczenia pieniężnego na zakup posiłku realizowana w ramach programu „Posiłek w szkole i w domu na lata 2019-2023” objęto nią 52 rodziny (liczba świadczeń 245),
- świadczenia rodzinne wraz z dodatkami – 157 rodzin,
- fundusz alimentacyjny – 23 rodzin,
- świadczenia wychowawcze „500+” – 821 rodzin,
- świadczenie Dobry Start „300+” objęto nim 705 dzieci,
- dodatek mieszkaniowy – 9 rodzin,
- dodatek energetyczny – 7 rodzin,
- usługi opiekuńcze – objęto nimi 18 osób,
- dom pomocy społecznej – 9 osób.

W ramach pomocy osobom bezrobotnym tj. aktywizacji zawodowej, GOPS Gomunice współpracuje na zasadzie porozumienia z PUP Radomsko.

GOPS Gomunice w 2020 r. kontynuował także współpracę z Polskim Komitetem Pomocy Społecznej z Sieradza w zakresie nieodpłatnej dystrybucji gotowych artykułów spożywczych w ramach programu operacyjnego Pomoc Żywnościowa 2014-2020 Europejskiego Funduszu Najbardziej Potrzebującym (FEAD). Pomocą objęto 202 osoby.

W 2020 roku asystent rodziny był zatrudniony na podstawie umowy zlecenie od września do grudnia . Wydatki na zatrudnienie wyniosły 8.054,26 zł – środki własne Gminy Gomunice. Przez ten czas pracował z 5 rodzinami przeżywającymi trudności w wypełnianiu funkcji opiekuńczo- wychowawczych. W marcu 2020 roku dwoje dzieci z pieczy zastępczej powróciło do środowiska rodzinnego. Zgodnie z art. 191 ust 8 i 9 ustawy o wspieraniu rodziny i pieczy zastępczej w przypadku umieszczenia dziecka w rodzinie zastępczej lub w rodzinnym domu dziecka, placówce opiekuńczo – wychowawczej, gmina właściwa ze względu na zamieszkanie dziecka, ponosi odpłatność za jego pobyt w pierwszym roku 10% wydatków na opiekę i wychowanie dziecka, w drugim roku pobytu 30%, w trzecim następnym 50%. W 2020 roku

wydatki na ten cel wyniosły 62.458,16 zł – zadanie to jest finansowane w całości ze środków własnych gminy.

W 2020 roku kontynuowano działalność Punktu Konsultacyjnego gdzie prowadzono regularne poradnictwo terapeutyczno-psychologiczne dla osób uzależnionych i współuzależnionych. W 2020r. z 160 konsultacji indywidualnych w tym 129 osobom uzależnionym (17 osób), 12 osobom współuzależnionym (3 osoby). Ponadto z 19 konsultacji skorzystały osoby dotknięte przemocą w rodzinie – tj. 4 osoby w tym 3 kobiety doświadczające przemocy i 1 mężczyzna – sprawca przemocy w rodzinie. Ponadto w związku ze stwierdzeniem u 2 osób uzależnienia, którego leczenie wymaga rozpoczęcie terapii w programie podstawowym i pogłębionym, skierowano te osoby do OTUA w Parzymiechach. Ustalono, że osoby te rozpoczęły leczenie.

Pracownicy socjalni każdorazowo udzielali informacji o prawach przysługujących osobom doświadczającym przemocy, weryfikowano wszelkie zgłoszenia, w tym anonimowe i złożone telefoniczne. Z tego zakresu udzielono 80 porad, konsultacji i interwencji.

W Gminie Gomunice kontynuuje swoją działalność również Zespół Interdyscyplinarny ds. przeciwdziałania przemocy w rodzinie, którego obsługę organizacyjno-administracyjną zapewnia tut. Ośrodek.

W 2020 roku wszczęto 12 procedur Niebieskiej Karty w rodzinach – trzy Niebieskie Karty założone zostały przez pracowników socjalnych GOPS, 9 założyła policja. Zakończono 9 postępowań.

Odbyły się 4 posiedzenia ZI i 17 posiedzenia grup roboczych. Ścisłe współpracowano z KPP Kamieńsk, SR w Radomsku, Prokuraturą Rejonową w Radomsku, GKRPA w Gomunicach, placówkami oświatowymi i służbą zdrowia.

W 2020 r. ogółem pomocą Zespołu Interdyscyplinarnego zostało objętych 39 osób. Najczęstszą przyczyną przemocy w rodzinie był alkohol.

Przewodniczący Zespołu Interdyscyplinarnego brał udział w 2 szkoleniach dotyczących procedury Niebieskiej Karty i przemocy w rodzinie.

W 2020 r. w szkołach na terenie Gminy Gomunice pedagodzy szkolni w ramach wsparcia i pomocy dla uczniów stosujących przemoc i doświadczających przemocy przeprowadzili liczne rozmowy z uczniami i ich rodzicami, a także wychowawcami klas, jak również prelekcje i pogadanki dotyczące agresji. Uczniowie i rodzice otrzymali broszury dotyczące przemocy. We wrześniu 2020r. uczniowie uczestniczyli w warsztatach z terapeutą

ds. uzależnień (cyberprzemoc, przemoc, dopalacze, wpływ środków uzależniających na organizm, odpowiedzialność karna za popełnione czyny). Uczniowie mający trudności z emocjami byli kierowani na terapię psychologiczną. Pedagog ściśle współpracował z uczniami, rodzicami, wychowawcami, nauczycielami, dyrektorem, GOPS, kuratorem sądowym i PCPR. Na bieżąco na tablicy ogłoszeń GOPS upowszechniane są telefony zaufania. Dzielnicowy również monitoruje rodziny dotknięte problemem przemocy.

Przeciwdziałania narkomanii w 2020 roku.:

- prelekcje na temat profilaktyki dopalaczy, narkotyków, odpowiedzialności uczniów w świetle ustawy o postępowaniu nieletnich,
- warsztaty profilaktyczne „Dopalacze” – wpływ na organizm człowieka.
- Upowszechnianie informacji na temat narkotyków, dopalaczy, środków odurzających.

### **3.9 WSPÓŁPRACA Z ORGANIZACJAMI POZARZĄDOWYMI**

Na wspieranie zadań publicznych w 2020 r. Gmina Gomunice przeznaczyła środki w ogólnej kwocie 142.000,00 zł, w tym w zakresie:

- 1) Wspierania i upowszechniania kultury fizycznej – 117.000,00 zł;
- 2) Pomocy społecznej – 23.000,00 zł;
- 3) Działalności na rzecz osób w wieku emerytalnym – 2.000,00 zł.

Podstawową formą współpracy Gminy Gomunice z organizacjami pozarządowymi w 2020 r. było udzielanie dotacji na realizację zleconych zadań publicznych:

- 1) W ogłoszonym konkursie ofert na realizację zadań publicznych w 2020 r. w zakresie pomocy społecznej, dotację w kwocie 23.000,00 zł otrzymało Stowarzyszenie Centrum Pomocy „Panaceum”.
- 2) W ogłoszonym konkursie ofert na realizację zadań publicznych w 2020 r. w zakresie działalności na rzecz osób w wieku emerytalnym, dotację w kwocie 2.000,00 zł otrzymał Ludowy Klub Sportowy „CEFOL GOMUNICE”;
- 3) W ogłoszonym konkursie ofert na realizację zadań publicznych w 2020 r. w zakresie upowszechniania kultury fizycznej i sportu, dotację w łącznej kwocie 117.000,00 zł otrzymały następujące organizacje:
  - a) Ludowy Uczniowski Klub Sportowy „Gomunice” – dotacja w kwocie 60.000,00 zł została przeznaczona na realizację zadania pn.: „Piłka nożna w Gomunicach”;

- b) Klub Sportowy „RUCH 1951” Chrzanowice – dotacja w kwocie 45.000,00 zł została przeznaczona na realizację zadania pn.: „Piłka nożna w Chrzanowicach”;
- c) Uczniowski Klub Sportowy „KADET” przy Publicznym Gimnazjum w Gomunicach – dotacja w kwocie 9.000,00 zł została przeznaczona na realizację zadania pn.: „Piłka siatkowa, unihokej i lekkoatletyka w Gomunicach”;
- d) Stowarzyszenie Zwyczajne „Aktywnością po zdrowie” w Gomunicach – dotacja w kwocie 3.000,00 zł została przeznaczona na realizację zadania pn.: „Działania sportowe na rzecz mieszkańców Gminy Gomunice”.

#### **4. PODSUMOWANIE**

Rok 2020 był kolejnym rokiem, który przyniósł wiele zmian w naszej Gminie. Chcąc spełnić oczekiwania mieszkańców, musimy stawiać czoła trudnym wyzwaniom. Cały czas staramy się pozyskiwać środki zewnętrzne, by móc prowadzić na szeroką skalę inwestycje.

Zdecydowana większość działań jest realizacją uchwał podjętych przez Radę Gminy Gomunice. Trudno odnosić się do wszystkich uchwał bezpośrednio, bowiem często mają charakter drobny, często są korektami uchwał (prawie na każdej sesji Rady podejmowane są uchwały korygujące budżet).

Władza wykonawcza, którą realizuje Wójt Gminy wykonuje swoje działania realizując uchwały i dysponując środkami finansowymi w zakresie określonym uchwałami. Wiele działań wskazanych jest przez akty normatywne wyższego rzędu, najczęściej ustawy i rozporządzenia. Szczególnymi obszarami bardzo ważnej aktywności samorządu, gdzie narzucone reguły bardzo ograniczają możliwości manewru jest edukacja – najwyższa pozycja w wydatkach Gminy i bardzo ważna dla mieszkańców pomoc społeczna. Niemniej można stwierdzić, że budżet wykorzystywany jest w sposób przynoszący korzyści mieszkańcom, z dbałością o środowisko.

Na zakończenie można zaprosić po raz kolejny mieszkańców do uczestniczenia w życiu Gminy, zarówno poprzez udział w ciałach kolegialnych, włączania się w różnego rodzaju aktywności, a także korzystanie z możliwości zgłaszania swoich uwag zarówno bezpośrednio do Wójta, Urzędu Gminy, Radnych, Sołtysów.

## 5. SPIS TABEL I WYKRESÓW

Tabela 1 Liczba mieszkańców gminy Gomunice w latach 2018-2020.....	8
Tabela 2 Liczba mieszkańców gminy Gomunice w latach 2018-2020 z podziałem na sołectwa..	8
Tabela 3 Informacja o bezrobociu w Gminie Gomunice w latach 2018-2020 .....	12
Tabela 4 Wykonanie dochodów Gminy Gomunice w latach 2016-2020 .....	14
Tabela 5 Wydatki Gminy Gomunice w latach 2016-2020 .....	18
Tabela 6 Stan majątku na dzień 31.12.2020r. ....	22
Tabela 7 Stan środków trwałych Gminy Gomunice w rozbiu na jednostki organizacyjne Gminy .....	24
Tabela 8 Dochody z tytułu rozdysonowania mienia komunalnego .....	25
Tabela 9 Dochody z tytułu wykonywania prawa własności .....	25
Tabela 10 Liczba uczniów w gminie Gomunice w latach 2017-2020 .....	29
Tabela 11 Liczba dzieci objętych wychowaniem przedszkolnym w gminie Gomunice w latach 2017-2020 .....	29
Tabela 12 Wydatki z podziałem na szkoły .....	29
Wykres 1 Liczba mieszkańców sołectw Gminy Gomunice wg stanu na dzień 31.12.2020 r.....	9
Wykres 2 Migracje mieszkańców gminy Gomunice w latach 2018-2020.....	9
Wykres 3 Urodzenia i zgony w gminie w latach 2018-2020.....	10
Wykres 4 Liczba osób w wieku przedprodukcyjnym w gminie Gomunice w latach 2018-2020.....	10
.....	
Wykres 5 Liczba osób w wieku produkcyjnym w gminie Gomunice w latach 2018-2020.....	11
Wykres 6 Liczba osób w wieku poprodukcyjnym w gminie Gomunice w latach 2018-2020.....	11
Wykres 7 Dochody Gminy Gomunice w latach 2016-2020 .....	17
Wykres 8 Porównanie wydatków do dochodów w latach 2016-2020.....	19