

RAPORT O STANIE GMINY GOMUNICE ZA 2019 ROK

Gomunice, maj 2020 r.

1.	PODSTAWY PRAWNE.....	4
2.	STRESZCZENIE.....	5
3.	INFORMACJE OGÓLNE.....	6
3.1	OGÓLNA CHARAKTERYSTYKA	6
3.2	DEMOGRAFIA.....	8
3.3	BEZROBOCIE	12
3.4	PODMIOTY GOSPODARCZE	12
3.5	GOSPODARKA BUDŻETOWA I FINANSE GMINY.....	13
3.5.1	DOCHODY BUDŻETU GMINY GOMUNICE	14
3.5.2	WYDATKI GMINY GOMUNICE	17
3.5.3	INFORMACJE O BUDŻECIE	20
3.6	STAN MIENIA KOMUNALNEGO GMINY GOMUNICE	21
3.7	ŁAD PRZESTRZENNY	25
3.8	INFRASTRUKTURA.....	26
3.9	POLITYKA SPOŁECZNA.....	27
3.9.1	EDUKACJA	27
3.9.2	KULTURA	28
3.9.3	SPORT, TURYSTYKA I REKREACJA.....	31
3.9.4	POMOC SPOŁECZNA	32
3.10	WSPÓŁPRACA Z ORGANIZACJAMI POZARZĄDOWYMI	35
4.	PODSUMOWANIE.....	36
5.	SPIS TABEL, WYKRESÓW I RYSUNKÓW	38

1. PODSTAWY PRAWNE

Ustawa z dnia 11 stycznia 2018 r. o zmianie niektórych ustaw w celu zwiększenia udziału obywateli w procesie wybierania, funkcjonowania i kontrolowania niektórych organów publicznych (Dz. U. poz. 130 z późn. zm.) wprowadziła zmiany m.in. w ustawie o samorządzie gminnym. Na mocy tej nowelizacji art. 28aa Ustawy z dnia 8 marca 1990 r. o samorządzie gminnym (t.j. Dz. U. z 2020 r. poz. 713) nakłada na organ wykonawczy jednostki samorządu terytorialnego obowiązek przedstawienia corocznie organowi uchwałodawczemu w terminie do 31 maja Raportu o stanie gminy.

W celu realizacji tego obowiązku Wójt Gminy Gomunice w ww. terminie przedstawia Radzie Raport o stanie Gminy Gomunice za rok 2019.

Raport o stanie gminy, zgodnie z zapisami ustawy o samorządzie gminnym, obejmuje podsumowanie działalności Wójta w roku 2019, w szczególności realizację polityk, programów i strategii, jak również realizację uchwał Rady Gminy Gomunice.

Rada gminy rozpatruje Raport podczas sesji, na której podejmowana jest uchwała w sprawie udzielenia lub nieudzielenia absolutorium wójtowi. Raport rozpatrywany jest w pierwszej kolejności. Nad przedstawionym Raportem o stanie gminy przeprowadza się debatę. W debacie tej radni zabierają głos bez ograniczeń czasowych. Również mieszkańcy gminy mogą zabierać głos w debacie, po złożeniu pisemnego zgłoszenia do Przewodniczącego Rady, popartego podpisami co najmniej 20 osób. Zgłoszenie składa się najpóźniej w dniu poprzedzającym dzień, na który zwołana została sesja, podczas której ma być przedstawiany raport o stanie gminy. Liczba mieszkańców mogących zabrać głos w debacie wynosi 15, chyba że Rada postanowi o zwiększeniu tej liczby.

Po zakończeniu debaty nad Raportem o stanie gminy rada gminy przeprowadza głosowanie nad udzieleniem wójtowi wotum zaufania.

2. STRESZCZENIE

Radni podjęli w 2019 roku 78 uchwał. Na ich podstawie (budżet) zrealizowano szereg inwestycji infrastrukturalnych tj:

- Montaż instalacji fotowoltaicznej na Oczyszczalni Ścieków;
- Projekt i wykonanie wodociągu na ul. Kwiatowej w Gomunicach;
- Projekt i wykonanie zasilania ujęcia wody w Pudzikowie;
- Budowa chodnika na ul. Brzozowej i Świerkowej w Kletni;
- Przebudowa dróg poprzez wykonanie nakładki asfaltowej ul. Mglista i Leśna w Gomunicach oraz ul. Zachodnia w Kletni;
- Projekt i przebudowa ul. Wojska Polskiego w Gomunicach wraz z kanalizacją deszczową;
- Rozbudowa strażnicy OSP w Gomunicach-etap I;
- Odnawialne źródła energii w Gminie Gomunice;
- Modernizacja placu zabaw przy świetlicy wiejskiej w Gertrudowie;
- Projekt i wykonanie oświetlenia na Wielkim Borze – ul. Narutowicza w Gomunicach.

Ponadto zrealizowano szereg projektów prospołecznych, w tym m.in.:

- Dotacja dla Biblioteki Publicznej w Gomunicach;
- Dotacja na szkolenie dzieci i młodzieży uzdolnionej sportowo;
- Działania na rzecz osób bezdomnych i zagrożonych bezdomnością;
- Fundusz Sołecki.

3. INFORMACJE OGÓLNE

3.1 OGÓLNA CHARAKTERYSTYKA

Gmina Gomunice jest jedną ze 177 gmin województwa łódzkiego i jedną z 14 gmin powiatu radomszczańskiego. Położona jest w południowej części województwa łódzkiego, w odległości 10 km od Radomska. Graniczy z następującymi gminami: Radomsko - od południa, Dobryczyce - na zachodzie, Kamieńsk na północy, Gorzkowice - na północnym wschodzie oraz Kodrąb - na południowym wschodzie. Przeważającą część terenu gminy zajmują użytki rolne ok. 59% i lasy ok. 35%.

Gmina Gomunice ma dobrze zorganizowany układ komunikacyjny oparty na przebiegających z północy na południe, drogach krajowych nr 1 oraz nr 91. Sieć tą uzupełniają ważne drogi powiatowe: Kletnia – Kodrąb, Słostowice – Dobryczyce, Pytowice - Gomunice - Kletnia – Gorzędów.



Źródło: Urząd Gminy Gomunice

Gminę Gomunice tworzy 10 sołectw:

- 1) Chruścin;
- 2) Chrzanowice;
- 3) Gertrudów;
- 4) Gomunice;
- 5) Karkoszki;
- 6) Kletnia;
- 7) Kocierzowy
- 8) Piaszczyce;
- 9) Słostowice;
- 10) Wąglin.



Źródło: Urząd Gminy Gomunice

3.2 DEMOGRAFIA

Na terenie gminy w grudniu 2019 roku zamieszkiwało 5.885 osób, w tym 2.843 mężczyzn oraz 3.042 kobiet (stan na dzień 31.12.2019 r.).

Tabela 1 Liczba mieszkańców gminy Gomunice w latach 2017-2019

	2017	2018	2019
Ogółem	5 949	5 905	5 874
Mężczyźni	2 893	2 865	2 833
Kobiety	3 056	3 040	3 041
Mężczyźni [%]	48,63	48,52	48,23
Kobiety [%]	51,37	51,48	51,77

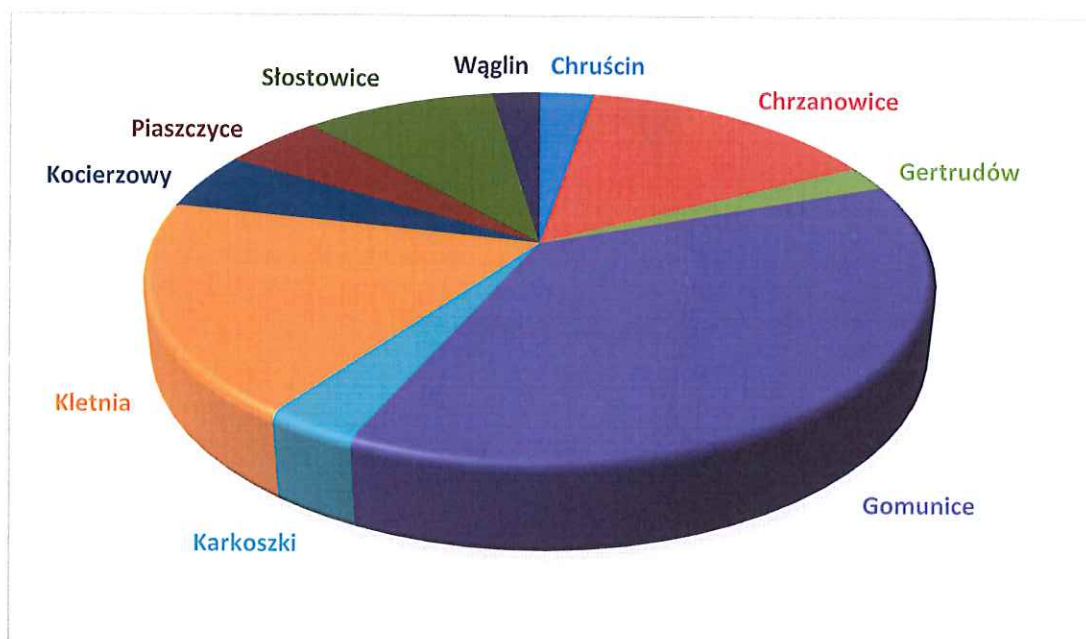
Źródło: Urząd Gminy Gomunice

Tabela 2 Liczba mieszkańców gminy Gomunice w latach 2017-2019 z podziałem na sołectwa

Sołectwo	2017	2018	2019
Chruścin	157	156	155
Chrzanowice	864	867	866
Gertrudów	128	124	124
Gomunice	2225	2186	2180
Karkoszki	197	194	194
Kletnia	1086	1094	1081
Kocierzowy	305	297	292
Piaszycy	279	282	287
Słostowice	564	560	556
Wąglin	144	145	139

Źródło: Urząd Gminy Gomunice

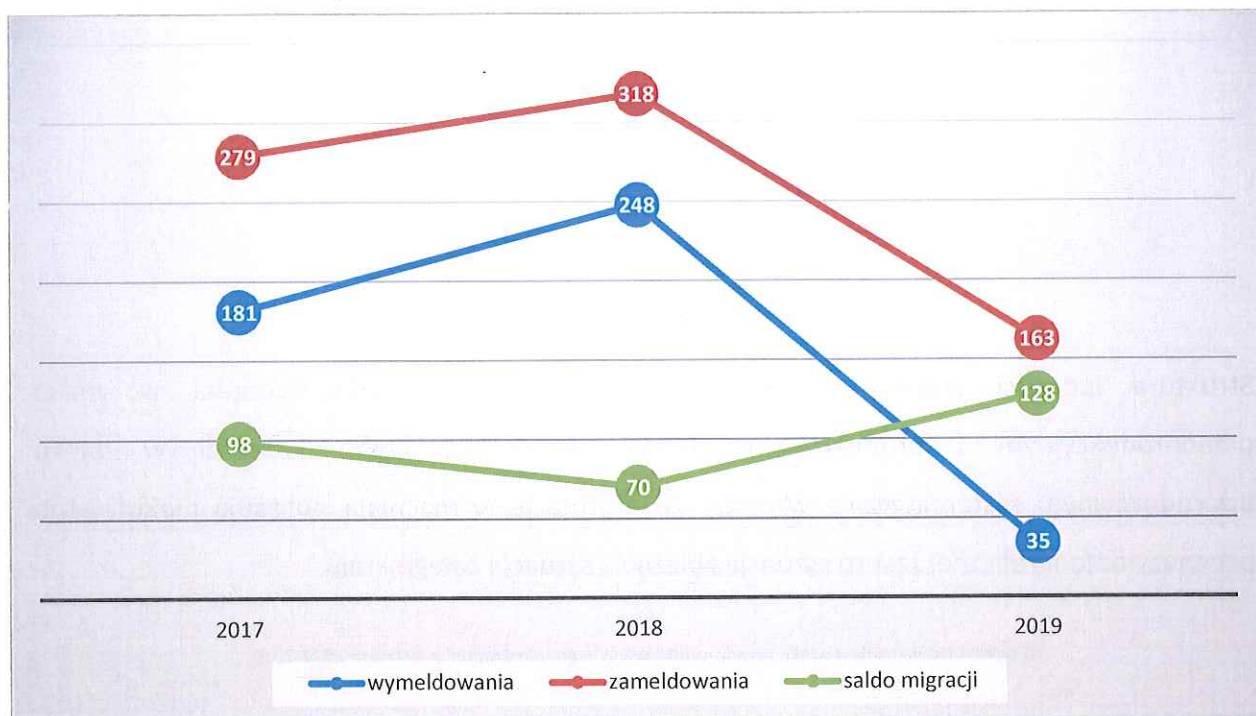
Wykres nr 1 Liczba mieszkańców sołectw Gminy Gomunice wg stanu na dzień 31.12.2019 r.



Źródło: Urząd Gminy Gomunice

Analizując dane przedstawione na powyższym wykresie należy stwierdzić, iż największym sołectwem są Gomunice, którego mieszkańcy stanowią blisko 37% ogółu mieszkańców Gminy. Najmniejszymi sołectwami pod względem liczby mieszkańców na dzień 31.12.2019 r. są Gertrudów i Wąglin – mieszkańcy stanowią niespełna po 2% ogółu zamieszkującego teren gminy Gomunice.

Wykres 2 Migracje mieszkańców gminy Gomunice w latach 2017-2019

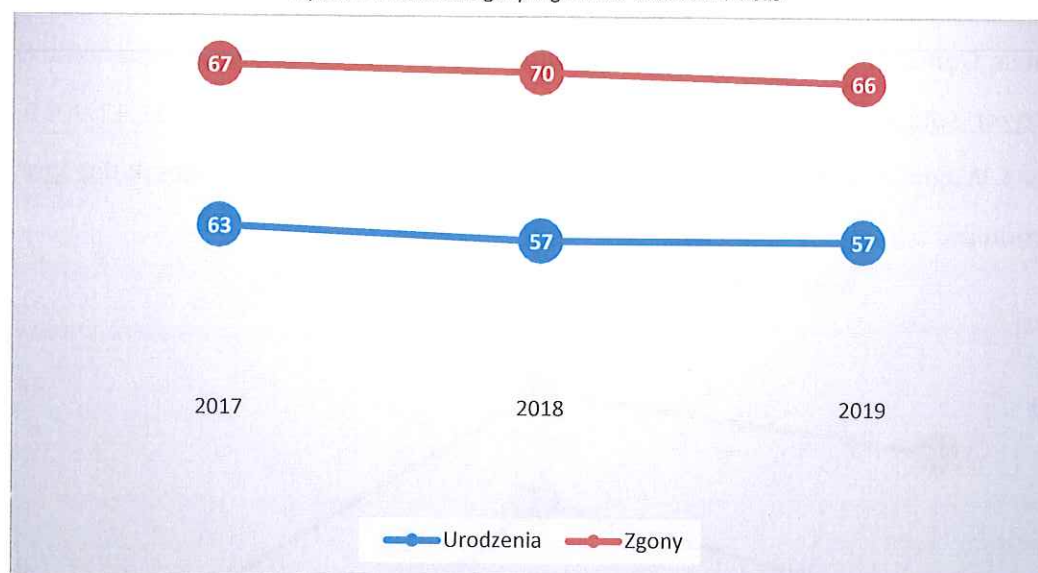


Źródło: Urząd Gminy Gomunice

Na wykresie 2 doskonale widać, że w ostatnich latach w gminie utrzymuje się dodatnie saldo migracji.

Prezentowane dane niestety nie oddają całego rozmiaru zjawiska, ponieważ dotyczą wyłącznie osób, które zgłosiły się do urzędu i dopełniły formalności związanych z procedurą. Stąd to zjawisko jest w pełni trudne do oszacowania.

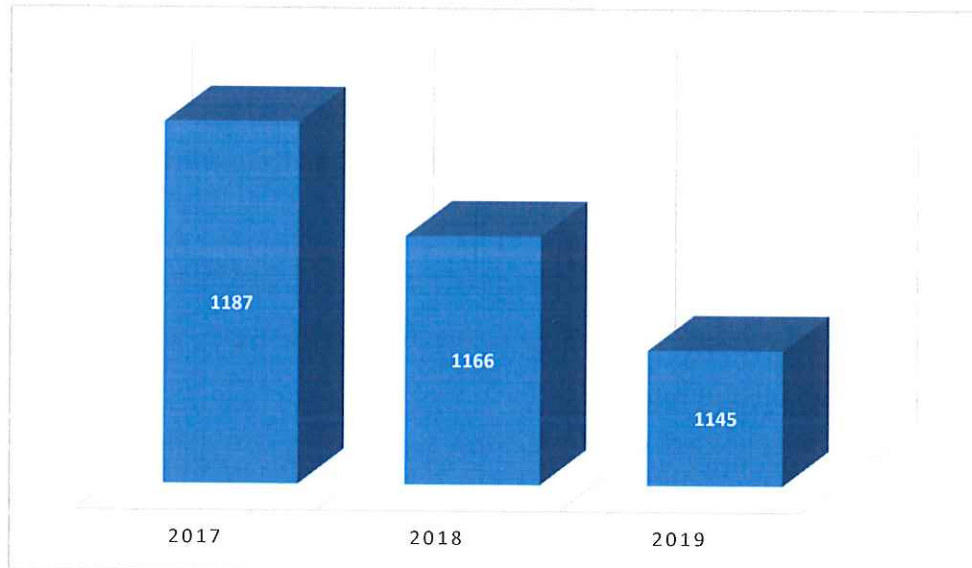
Wykres 3 Urodzenia i zgony w gminie w latach 2017-2019



Źródło: Urząd Gminy Gomunice

Struktura ludności według wieku jest nierównomierna. Liczba ludności w wieku przedprodukcyjnym i produkcyjnym maleje. Natomiast liczba ludności w wieku poprodukcyjnym systematycznie wzrasta. Te informacje wzmocniają pokazują niekorzystne prognozy demograficzne. Jest to sytuacja zbieżna z sytuacją całego kraju.


Wykres 4 Liczba osób w wieku przedprodukcyjnym w gminie Gomunice w latach 2017-2019



Źródło: Urząd Gminy Gomunice

Liczba ludności w gminie w wieku przedprodukcyjnym, między rokiem 2017 a 2019, spadła o 42 osoby.

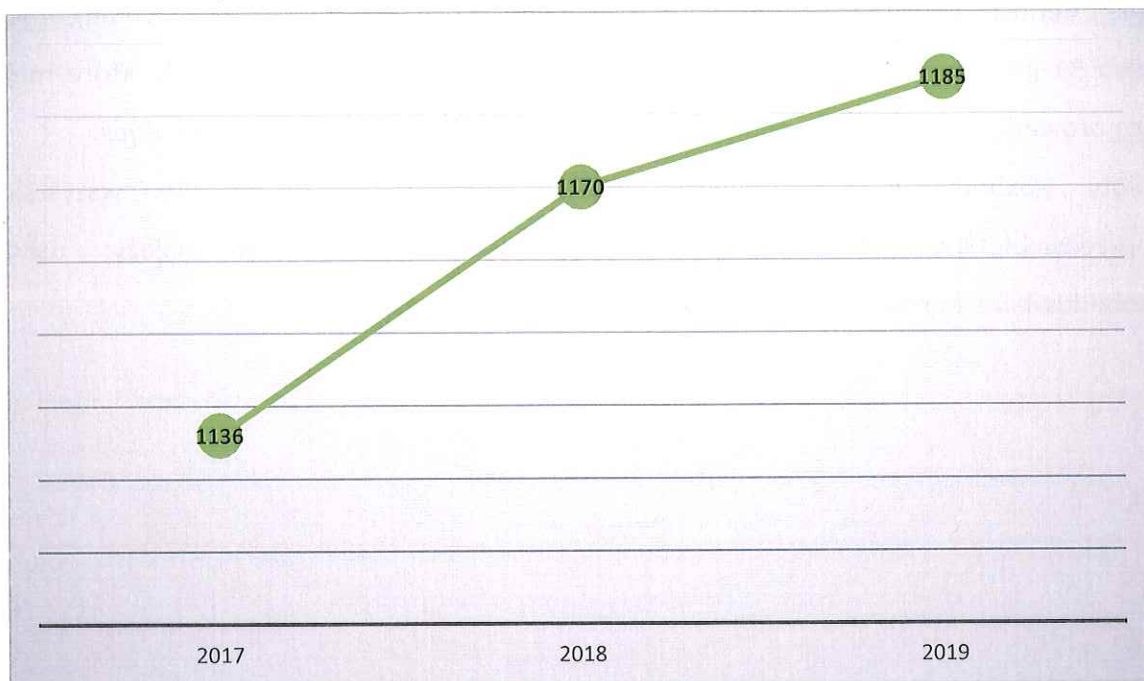
Wykres 5 Liczba osób w wieku produkcyjnym w gminie Gomunice w latach 2017-2019



Źródło: Urząd Gminy Gomunice

Liczba ludności w gminie w wieku produkcyjnym, w latach 2017-2019 zmalała o 71 osób.

Wykres 6 Liczba osób w wieku poprodukcyjnym w gminie Gomunice w latach 2017-2019



Źródło: Urząd Gminy Gomunice

Powyższy wykres ilustruje wzrost liczby osób w wieku poprodukcyjnym. Od 2017 roku grupa ta zwiększyła się o 49 osób.

3.3 BEZROBOCIE

Dane przedstawione przez Powiatowy Urząd Pracy w Radomsku wskazują, iż stopa bezrobocia w powiecie radomszczańskim na koniec 2019 roku wyniosła 5,3%.

Tabela nr 3 Informacja o bezrobociu w Gminie Gomunice w latach 2017-2019

Rok	Bezrobotni			Bezrobotni w wieku 18-44 lata
	Ogółem	Kobiety	Mężczyźni	
2017	156	95	61	100
2018	149	89	60	94
2019	121	91	30	73

Źródło: www.radomsko.praca.gov.pl

W podanym okresie zauważalna jest tendencja spadkowa wśród liczby bezrobotnych z terenu gminy Gomunice. Tendencję spadkową obserwuje się również w skali całego powiatu radomszczańskiego. Jest ona wynikiem działań aktywizacyjnych prowadzonych przez PUP w Radomsku na rzecz osób bezrobotnych.

3.4 PODMIOTY GOSPODARCZE

Zgodnie z Centralną Ewidencją i Informacją o Działalności Gospodarczej (CEIDG), według stanu na dzień 31 grudnia 2019 r. ilość zarejestrowanych podmiotów gospodarczych, które mają miejsce prowadzenia działalności na terenie gminy Gomunice obejmowała 430 pozycji.

Podmioty gospodarcze funkcjonujące na terenie Gminy to przede wszystkim mikroprzedsiębiorstwa. Do wiodących branż w Gminie zaliczyć należy: usługi ogólnobudowlane, handel i naprawy pojazdów samochodowych.

3.5 GOSPODARKA BUDŻETOWA I FINANSE GMINY

Dochody Gminy można podzielić na dwie kategorie:

- wewnętrzne, na które jednostka ma wpływ,
- zewnętrzne, na które jednostka nie ma wpływu.

Do wewnętrznych należy przede wszystkim baza podatkowa JST. Ta baza to w praktyce liczba firm zarejestrowanych w Gminie i liczba mieszkańców tutaj ZAMELDOWANYCH.

Czynniki zewnętrzne to przede wszystkim regulacje prawne, w tym ustawy:

- ustawa o dochodach jednostek samorządu terytorialnego,
- ustawa o finansach publicznych.

Obecnie możemy mówić o ukształtowaniu się systemu podatków i opłat lokalnych, w skład, którego wchodzi:

- 1) podatki bezpośrednie: od nieruchomości, od środków transportowych, od spadków i darowizn, rolny, leśny,
- 2) pośrednie: podatek od czynności cywilnoprawnych, karta podatkowa, opłaty lokalne o charakterze podatkowym: skarbowe, targowe, miejscowe, administracyjne oraz pozostałe opłaty lokalne, wymierzane na podstawie odrębnych ustaw.

Do najważniejszych podatków i opłat lokalnych, z punktu widzenia finansów Gminy należą dochody z podatku od nieruchomości, podatku rolnego i leśnego oraz podatku od środków transportowych.

Z podatków i opłat lokalnych największe znaczenie dla budżetu gmin ma podatek od nieruchomości.

Należy pamiętać, że istotnym czynnikiem o charakterze zewnętrznym o ogromnym wpływie na finanse Gminy jest ogólna sytuacja gospodarcza kraju, korzystne PKB i stabilna, niewielka inflacja, choć warto pamiętać, że hossy nigdy nie trwa wiecznie.

3.5.1 DOCHODY BUDŻETU GMINY GOMUNICE

Tabela 4 Wykonanie dochodów Gminy Gomunice w latach 2015-2019

Lp.	Paragraf	Opis	Średnia wartość dochodów	% pozycji dochodów	2015	2016	2017	2018	2019
1	292	Subwencje ogólne z budżetu państwa	7 820 628	33,78%	7 526 918	7 757 235	7 374 097	8 064 036	8 380 854
2	010	Podatek dochodowy od osób fizycznych	4 349 633	18,79%	3 396 703	3 792 418	4 266 389	4 917 914	5 374 740
3	201	Dotacje celowe otrzymane z budżetu państwa na realizację zadań bieżących z zakresu administracji rządowej oraz innych zadań zleconych gminie (związkom gmin) ustawami	2 100 457	9,07%	1 868 484	2 027 467	2 066 255	2 234 073	2 306 005
4	206	Dotacje celowe przekazane z budżetu państwa na zadania bieżące z zakresu administracji rządowej zlecone gminom (związkom gmin, związkom powiatowo-gminnym), związane z realizacją świadczenia wychowawczego stanowiącego pomoc państwa w wychowywaniu dzieci	2 778 196	12,00%	0	2 674 183	3 561 736	3 272 226	4 382 833
5	031	Podatek od nieruchomości	1 483 699	6,41%	1 438 855	1 550 493	1 449 615	1 492 648	1 486 885
6	083	Wpływy z usług	1 093 792	4,72%	490 884	1 142 380	1 145 614	1 308 258	1 381 825
7	203	Dotacje celowe otrzymane z budżetu państwa na realizację własnych zadań bieżących gmin (związków gmin)	579 712	2,50%	589 429	583 791	584 143	534 061	607 136
8	049	Wpływy z innych lokalnych opłat pobieranych przez jednostki samorządu terytorialnego na podstawie odrębnych ustaw	583 732	2,52%	528 907	517 875	490 867	478 726	902 286
9	625	Dotacje celowe w ramach programów finansowych z udziałem środków europejskich oraz środków, o których mowa w art. 5 ust. 3 pkt 5 lit. a i b ustawy, lub płatności w ramach budżetu środków europejskich, realizowanych przez jednostki samorządu terytorialnego	531 512	2,30%	0	0	315 239	1 097 018	1 245 305
10	97	Wpływy z różnych dochodów	234 319	1,01%	141 885	859 176	38 725	100 778	31 033
11	200	Dotacje celowe w ramach programów finansowanych z udziałem środków europejskich oraz środków, o których mowa w art. 5 ust. 1 pkt 3 oraz ust. 3 pkt 5 i 6 ustawy, lub płatności w ramach budżetu środków europejskich	155 316	0,67%	0	0	0	0	776 582
12	50	Podatek od czynności cywilnoprawnych	139 915	0,60%	115 447	137 907	128 064	158 434	159 725

Lp.	Paragraf	Opis	średnia wartość dochodów	% pozycji dochodów	2015	2016	2017	2018	2019
13	635	Środki otrzymane z państwowych funduszy celowych na finansowanie lub dofinansowanie kosztów realizacji inwestycji i zakupów inwestycyjnych jednostek sektora finansów publicznych	135 958	0,59%	0	0	0	0	679 791
14	34	Podatek od środków transportowych	131 657	0,57%	133 445	135 088	133 010	125 308	131 435
15	32	Podatek rolny	120 413	0,52%	132 327	119 850	112 943	111 522	125 425
16	629	Środki na dofinansowanie własnych inwestycji gmin (związków gmin), powiatów (związków powiatów), samorządów województw, pozyskane z innych źródeł	98 512	0,43%	194 421	0	0	267 730	30 411
17	205	Dotacje celowe w ramach programów finansowanych z udziałem środków europejskich oraz środków, o których mowa w art. 5 ust. 3 pkt 5 lit. a i b ustawy, lub płatności w ramach budżetu środków europejskich, realizowanych przez jednostki samorządu terytorialnego	93 756	0,41%	0	0	213 903	252 167	2 710
18	067	Wpływy z opłat za korzystanie z wyżywienia w jednostkach realizujących zadania z zakresu wychowania przedszkolnego	91 416	0,39%	0	126 019	120 140	109 880	101 041
19	048	Wpływy z opłat za zezwolenia na sprzedaż napojów alkoholowych	66 505	0,29%	71 448	68 282	65 463	65 756	61 575
20	069	Wpływy z różnych opłat	77 008	0,33%	34 556	90 316	86 338	94 442	79 386
21	033	Podatek leśny	67 320	0,29%	59 392	68 129	67 484	71 182	70 414
22	232	Dotacje celowe otrzymane z powiatu na zadania bieżące realizowane na podstawie porozumień (umów) między jednostkami samorządu terytorialnego	45 418	0,20%	50 616	42 835	40 910	40 910	51 819

Źródło: opracowano na podstawie raportów Rb składanych w Ministerstwie Finansów

Dla ułatwienia analizy poszczególnych składników dokonano analizy średniego udziału poszczególnych składników w dochodach budżetu Gminy. W tym celu policzono dla poszczególnych działów średnie za lata 2015-2019 i uporządkowano je w sposób malejący od największej. Jak łatwo zauważyć pierwszych pięć działów zawiera w sobie ponad 80% dochodów. Są to:

292 – subwencje ogólne z budżetu państwa (głównie oświatowa i wyrównawcza),

001 – udział w podatku dochodowy od osób fizycznych,

201 – dotacje celowe otrzymane z budżetu państwa na realizację zadań bieżących z zakresu administracji rządowej oraz innych zadań zleconych gminie,

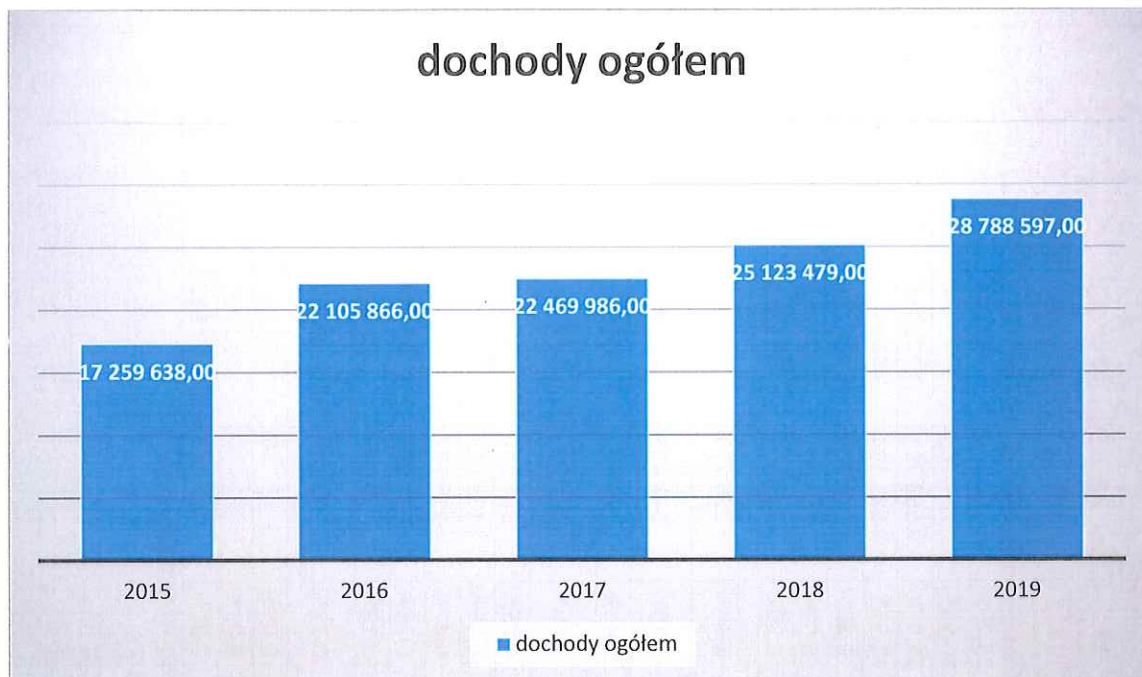
206 – dotacje celowe przekazane z budżetu państwa na zadania bieżące z zakresu administracji rządowej zlecone gminom (związkom gmin, związkom powiatowo-gminnym), związane z realizacją świadczenia wychowawczego stanowiącego pomoc państwa w wychowywaniu dzieci,

031 – podatek od nieruchomości.

Jest to sytuacja zbieżna z tzw. regułą Pareto (od nazwiska włoskiego ekonomisty), mówiącą w sposób uogólniony o tym, że niewielka część składników decyduje o skutkach badanego zjawiska. Warto tutaj zauważyć, że wśród wymienionych tylko jeden zależy (w pewnym stopniu) od władarzy Gminy. Jest to podatek od nieruchomości stanowiący ok. 7% dochodów budżetu. Natomiast dwa największe składniki należą do przekazanych przez budżet Państwa. Są to dotacje i subwencje. W całej rozciągłości potwierdza to dużą zależność finansów samorządowych od polityki prowadzonej centralnie.

Analiza pięciu wspomnianych lat budżetu napawa optymizmem, bowiem całkowity dochód budżetu rósł. Prezentuje tę sytuację wykres 7.

Wykres 7 Dochody Gminy Gomunice w latach 2015-2019



Źródło: opracowano na podstawie raportów Rb składanych w Ministerstwie Finansów

Podsumowując można stwierdzić „odporność” budżetu na dość istotne zmiany w subwencjach i dotacjach na inwestycje. Świadczy to o dobrym i dalekosiężnym zarządzaniem dochodową częścią budżetu.

3.5.2 WYDATKI GMINY GOMUNICE

Analizę wydatków przeprowadzono w podobny sposób jak dochodów. W tabeli 5 zaprezentowano wydatki w latach 2015-2019. Pominięto pozycje zerowe.

Tabela 5 Wydatki Gminy Gornice w latach 2015-2019

Lp.	Dział	Opis	średnia wartość wydatków	% pozycji wydatków	2015	2016	2017	2018	2019
1	801	Oświata i wychowanie	7 782 126	35,23%	7 308 915	7 442 361	7 305 521	8 001 471	8 852 360
2	855	Rodzina	3 674 901	16,63%	0	0	5 943 929	5 626 748	6 803 826
3	750	Administracja publiczna	3 308 162	14,97%	2 563 701	3 271 950	3 320 243	3 551 152	3 833 763
4	852	Pomoc społeczna	2 601 283	11,77%	2 585 134	5 463 711	995 278	2 822 025	1 140 269
5	900	Gospodarka komunalna i ochrona środowiska	1 512 850	6,85%	1 214 801	1 015 286	1 121 895	1 142 561	3 069 705
6	600	Transport i łączność	1 455 161	6,59%	653 636	1 404 208	980 340	1 631 782	2 605 840
7	10	Rolnictwo i łowiectwo	507 704	2,30%	240 008	651 915	477 032	546 410	623 157
8	400	Wytwarzanie i zaopatrywanie w energię elektryczną, gaz i wodę	477 133	2,16%	226 793	524 986	512 125	468 120	653 643
9	926	Kultura fizyczna i sport	463 503	2,10%	378 425	406 464	542 232	504 771	485 623
10	921	Kultura i ochrona dziedzictwa narodowego	312 085	1,41%	329 102	360 961	271 312	271 398	327 653
11	754	Bezpieczeństwo publiczne i ochrona przeciwpożarowa	196 920	0,89%	169 326	175 518	169 405	272 377	197 974
12	854	Edukacyjna opieka wychowawcza	188 243	0,85%	204 382	155 392	168 739	178 641	234 062
13	757	Obsługa długu publicznego	143 589	0,65%	188 413	153 584	125 696	125 380	124 871
14	700	Gospodarka mieszkaniowa	103 119	0,47%	110 193	63 119	56 340	219 670	66 272
15	851	Ochrona zdrowia	61 812	0,28%	65 379	68 972	59 522	57 962	57 226
16	710	Działalność usługowa	41 075	0,19%	33 087	23 301	24 418	105 014	19 557
17	751	Urzędy naczelnych organów władzy państwowej, kontroli i ochrony prawa oraz sądownictwa	37 315	0,17%	57 782	5 932	3 026	62 498	57 339
18	853	Pozostałe zadania w zakresie polityki społecznej	10 670	0,05%	0	53 348	0	0	0
19	500	Handel	6 000	0,03%	0	30 000	0	0	0
20	758	Różne rozliczenia	1 562	0,01%	0	7 812	0	0	0

Źródło: opracowano na podstawie raportów Rb składanych w Ministerstwie Finansów

Dla wydatków sześciu największych działów wydatków również przekracza 80%. Są to:

801 – Oświata i Wychowanie (szkolnictwo),

855 – Rodzina („500+”),

750 – Administracja publiczna (utrzymanie Urzędu Gminy),

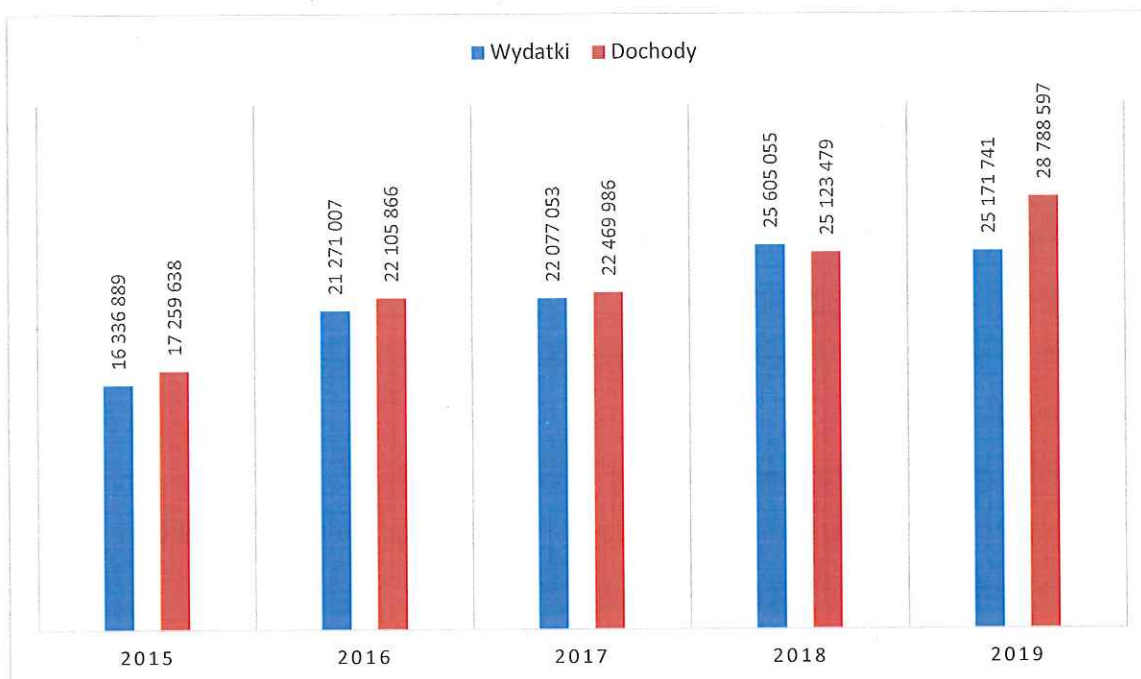
852 – Pomoc społeczna,

900 – Gospodarka komunalna i ochrona środowiska,

600 – Transport i łączność (drogi).

Analizę wydatków przeprowadzono w ten sposób, że zestawiono je obok dochodów.

Wykres 8 Porównanie wydatków do dochodów w latach 2015-2019



Źródło: opracowano na podstawie raportów Rb składanych w Ministerstwie Finansów

Jak widać deficyt budżetowy nie pojawia się tylko w 2018 roku i do tego jest niewielki. Oznacza to rozsądne gospodarowanie budżetem.

3.5.3 INFORMACJE O BUDŻECIE

Poniżej zestawiono niektóre elementy budżetu:

- Dotacja dla Gminnej Biblioteki Publicznej w Gomunicach – 165.000,00 zł;
- Szkolenia dla dzieci i młodzieży uzdolnionej sportowo (dla klubów i stowarzyszeń sportowych) – 117.000,00 zł;
- Działania na rzecz osób w wieku emerytalnym – 2.000,00zł
- Działania na rzecz bezdomnych i zagrożonych bezdomnością – 23.000,00 zł;
- Fundusz Sołecki – 228.092,33 zł.

Ponadto Gmina pozyskała środki zewnętrzne:

- Dotację z Województwa Łódzkiego –19.110,00 zł przeznaczone na modernizację placu zabaw w Gertrudowie, dofinansowanie zakupu sprzętu dla OSP;
- Środki z Funduszu Dróg Samorządowych na – 679.791,00 zł
- Dotację celową na remont stołówki w Chrzanowicach w ramach programu „Posiłek w szkole i w domu” – 80.000,00 zł;
- Dotację z WFOŚiGW na „Zagospodarowanie zielenią przestrzeni publicznej w Gminie Gomunice w 2019r” – 30.192,00 zł.

Środki unijne w wysokości 779.291,26 zł na zadania bieżące i 1.275.715,21 zł na zadania majątkowe wykorzystane na:

- Projekt „Więcej Wiem, więcej Potrafię” – 776.581,63zł.
- Projekt „Aktywna mama, szczęśliwe dzieci” – rozliczenie końcowe 2.709,63zł
- Odnawialne źródła energii – 1.000.170,61zł
- Adaptację zdegradowanego budynku szkoły w miejscowości Kocierzowy na mieszkania socjalne oraz aktywizację zawodową osób objętych wsparciem w ramach RPO realizowanego w 2018r – rozliczenie końcowe 248.576,84zł;
- Termomodernizację budynku ul. Witosa realizowanego w 2018r – rozliczenie końcowe 26.967,76zł

Podsumowując, Gmina dobrze zarządza finansami i pozyskuje znaczne środki zewnętrzne.

3.6 STAN MIENIA KOMUNALNEGO GMINY GOMUNICE

Gmina Gomunice jest właścicielem majątku w kwocie 41.572.234,03 zł brutto, na którego wartość składają się rzeczowe aktywa trwałe oraz wartości niematerialne i prawne przedstawione w tabeli 6:

Tabela 6 Stan majątku na dzień 31.12.2019r.

L.p.	Wyszczególnienie	Stan środków trwałych na dzień 01.01.2019	Zmiana	Stan środków trwałych na 31.12.2019
I	Rzeczowe aktywa trwałe	37 197 063,63	4 295 424,85	41 492 488,48
1.	Grunty (grupa 0)	1 760 465,11	0,00	1 760 465,11
2.	Budynki i lokale (grupa I)	14 784 428,25	0,00	14 784 428,25
3.	Obiekty inżynierii lądowej i wodnej (grupa II)	18 284 635,85	2 690 635,67	20 975 271,52
4.	Kotły i maszyny energetyczne (grupa III)	215 221,14	0,00	215 221,14
5.	Maszyny, urządzenia i aparaty ogólnego zastosowania (grupa IV)	302 689,27	28 738,42	331 427,69
6.	Specjalistyczne maszyny, urządzenia i aparaty (grupa V)	94 115,91	-1 904,00	92 211,91
7.	Urządzenia techniczne (grupa VI)	353 516,95	1 580 281,76	1 933 798,71
8.	Środki transportu (grupa VII)	1 007 923,77	- 2 327,00	1 005 596,77
9.	Wyposażenie (grupa VIII)	394 067,38	0,00	394 067,38
II	Wartości niematerialne i prawne	68 938,77	10 806,78	79 745,55
RAZEM I i II		37 266 002,40	4 306 231,63	41 572 234,03

W tabeli zostały przedstawione zmiany w okresie od 01.01.2019 do 31.12.2019, które spowodowane są nowo przyjętymi środkami trwałymi, sprzedażą oraz likwidacją środków trwałych. Szczegóły zmian zostały opisane poniżej:

Rzeczowe aktywa trwałe

GRUPA 2:

- + 152.889,00 – ZWIĘKSZENIE budowa oświetlenia ulicznego na ul. Narutowicza - Wlk. Bór
- + 11.473,32 – ZWIĘKSZENIE zakup paneli ogrodzeniowych - Świetlica Chruścin
- + 17.097,20 – ZWIĘKSZENIE doposażenie placu zabaw w Gertrudowie o Zestaw 7
- + 1.689,091,96 – ZWIĘKSZENIE budowa ul. Wojska Polskiego, Gomunice
- + 39.168,38 – ZWIĘKSZENIE budowa wodociągu - ul. Kwiatowa, Paciorkowizna
- + 253.583,58 – ZWIĘKSZENIE przebudowa drogi, ul. Orzeszkowej w Gomunicach

- + 115.433,45 – ZWIĘKSZENIE modernizacja ujęcia wody w Pudzikowie
- + 25.249,69 – ZWIĘKSZENIE budowa chodnika, ul. Poprzeczna, Kletnia
- + 37.650,84 – ZWIĘKSZENIE budowa kanalizacji deszczowej, ul. Orzeszkowej
- + 39.528,00 – ZWIĘKSZENIE przebudowa drogi gminnej – Chruścin-Pirowy
- + 1.463,70 – ZWIĘKSZENIE projekt oświetlenia w miejscowości Hucisko
- + 70.334,04 – ZWIĘKSZENIE przebudowa drogi gminnej w Chrzanowicach, Etap I
- + 92.137,43 – ZWIĘKSZENIE budowa chodnika, ul. Brzozowa i ul. Świerkowa w Kletni
- + 51.623,10 – ZWIĘKSZENIE przebudowa drogi gminnej – ul. Leśna w Wojciechowie
- + 46.901,38 – ZWIĘKSZENIE przebudowa drogi gminnej, ul. Mglista, Paciorkowizna
- + 47.010,60 – ZWIĘKSZENIE przebudowa drogi gminnej, ul. Zachodnia, Kletnia

RAZEM: 2.690.635,67

GRUPA 4:

- +28.738,42 – ZWIĘKSZENIE zakup serwera Dell Power Edge

RAZEM: - 28.738,42

GRUPA 5:

- 1.904,00 – ZMNIJSZENIE likwidacja rozsiewacza

RAZEM: - 1.904,00

GRUPA 6:

- + 1.644,03 – ZWIĘKSZENIE zakup kamery wraz z akcesoriami do monitoringu wizyjnego
- + 151.796,73 – ZWIĘKSZENIE instalacja fotowoltaiczna na oczyszczalni ścieków w Gomunicach
- + 1.426.841,00 – ZWIĘKSZENIE zakup i montaż odnawialnych źródeł energii dla mieszkańców z terenu Gminy

RAZEM: - 1.581.281,76

GRUPA 7 :

- 1.396,00 – ZMNIJSZENIE likwidacja beczki asenizacyjnej
- 931,00 – ZMNIJSZENIE sprzedaż przyczepy SANOK

RAZEM: - 2.327,00

Wartości niematerialne i prawne:

- +10.806,78 – ZWIĘKSZENIE zakup oprogramowania serwerowego

RAZEM: 10.806,78

Dysponowanie mieniem komunalnym powierzono jednostkom organizacyjnym Gminy tj. placówkom oświatowo – wychowawczym oraz Urzędowi Gminy.

W poniższej tabeli został przedstawiony stan mienia w podziale na jednostki dysponujące:

Tabela 7 Stan środków trwałych Gminy Gomunice w rozbiu na jednostki organizacyjne Gminy

Dział (grupa)	UG	ZSP w Gomunicach	ZSP w Chrzanowicach	GOPS	GOSiR	Żłobek Akademia Smyka	Razem
0	1 643 465,11	117 000,00	0,00	0,00	0,00	0,00	1 760 465,11
1	8 559 063,53	5 526 264,17	699 100,55	0,00	0,00	0,00	14 784 428,25
2	20 692 084,25	210 261,49	72 925,78	0,00	0,00	0,00	20 975 271,52
3	0,00	176 198,32	39 022,82	0,00	0,00	0,00	215 221,14
4	269 170,69	0,00	0,00	7 390,02	49 632,10	5 234,88	331 427,69
5	61 605,60	24 913,18	5 693,13	0,00	0,00	0,00	92 211,91
6	1 933 798,71	0,00	0,00	0,00	0,00	0,00	1 933 798,71
7	1 005 596,77	0,00	0,00	0,00	0,00	0,00	1 005 596,77
8	223 249,96	155 510,12	15 307,30	0,00	0,00	0,00	394 067,38
N	79 745,55	0,00	0,00	0,00	0,00	0,00	79 745,55
Razem	34 467 780,17	6 210 147,28	832 049,58	7 390,02	49 632,10	5 234,88	41 572 234,03

Dane są zestawieniem stanu środków otrzymanych od poszczególnych jednostek.

➤ **W okresie od 01.01.2019 do 31.12.2019:**

- do zasobu mienia gminnego w ww. okresie nie nabyto żadnej nieruchomości,
- z zasobu mienia gminnego ubyła 1 działka o pow. łącznej 0,1123 ha w miejscowości Gomunice. Nastąpiło przekształcenie prawa użytkowania wieczystego gruntów w prawo własności.

➤ **Na dzień 31.12.2019 r. stan gruntów mienia gminnego przedstawia się następująco:**

Powierzchnia gruntów stanowiąca mienie ogółem: 175,0639 ha, w tym:

- 109,7890 ha – grunty pod drogi kategorii gminnej i wewnętrzne (dojazdowe do pól i łąk)
- 1,1341 ha – grunty oddane w użytkowanie wieczyste
- 8,1781 ha – grunty w trwałym zarządzie
- 4,1727 ha – grunty zabudowane
- 51,7900 ha – grunty niezabudowane (m.in. grunty rolne i leśne)

➤ **Grunty oddane w użytkowanie wieczyste, najem i dzierżawę:**

- użytkowanie wieczyste ogółem 1,1341 ha (6 użytkowników wieczystych),
- dzierżawa ogółem 0,0015 ha (1 dzierżawca).

➤ **Grunty oddane w trwały zarząd jednostkom organizacyjnym Gminy - 8,1781 ha, w tym:**

- placówkom oświatowym – 1,7672 ha:
 - Zespół Szkolno-Przedszkolny w Chrzanowicach - 0,6538 ha,
 - Zespół Szkolno-Przedszkolny w Gomunicach - 1,1134 ha
- jednostce organizacyjnej
 - Gminny Ośrodek Sportu i Rekreacji w Gomunicach - 6,4109 ha

VI. Dochody z tytułu rozdysponowania mienia komunalnego

Tabela 8 Dochody z tytułu rozdysponowania mienia komunalnego

Lp.	Wyszczególnienie	Wykonanie za 2019r			
		Plan 2019r	Ilość działek	Powierzchnia w m ²	Wykonanie 2019r
1	Sprzedaż gruntów	0,00	0	0	0
2	Sprzedaż nieruchomości zabudowanych	0,00	0	0	0
3	Przekształcenie prawa użytkowania wieczystego gruntów w prawo własności	0,00	1	1 123	4.137,64
4	Zbycie praw własności	0,00	0	0	0,00
	Razem	0,00	1	1 123	4.137,64

VII. Dochody z tytułu wykonywania prawa własności

Tabela 9 Dochody z tytułu wykonywania prawa własności

Lp.	Wyszczególnienie	Wykonanie za 2019r					
		Plan 2019r.	Ilość działek, nieruchomości zabudowanych	Powierzchnia działek w m ²	Ilość lokali	Powierzchnia lokali w m ²	Wykonanie 2019r.
1	Opłaty roczne za wieczyste użytkowanie i zarząd gruntami	12.000,00	11	11 341	0	0	11.114,40
2	Najem i dzierżawa składników majątkowych	74.690,00	0	0	16	656,76	67.211,80
3	Opłata za trwały zarząd	0,00	11	81 781	0	0	208,86
	Razem	86.690,00	22	93 122	16	656,76	78.535,06

Mienie komunalne stanowi bazę przy pomocy, której Gmina może realizować swoje zadania.

VIII. Na 31.12.2019r. Gmina Gomunice posiada inwestycje rozpoczęte, na które składają się projekty pod inwestycje przyszłościowe o wartości 613.496,44zł.

3.7 ŁAD PRZESTRZENNY

Studium uwarunkowań i kierunków zagospodarowania przestrzennego najczęściej określane w skrócie jako studium uwarunkowań lub studium – to dokument sporządzany dla całego obszaru gminy, określający w sposób ogólny politykę przestrzenną i lokalne zasady zagospodarowania.

Gmina Gomunice posiada aktualne studium uwarunkowań i kierunków zagospodarowania przestrzennego wprowadzone Uchwałą nr XLIII/269/2018 Rady Gminy Gomunice z dnia 18 czerwca 2018 r. w sprawie uchwalenia studium uwarunkowań i kierunków zagospodarowania przestrzennego Gminy Gomunice .

Miejscowy plan zagospodarowania przestrzennego (pot. plan miejscowy, MPZP) – akt prawa miejscowego przyjmowany w formie uchwały rady gminy, określający przeznaczenie, warunki zagospodarowania i zabudowy terenu, a także rozmieszczenie inwestycji celu publicznego.

Na terenie Gminy Gomunice obowiązują następujące miejscowe plany zagospodarowania przestrzennego:

- 1) Uchwała Nr XLIII/270/2018 Rady Gminy Gomunice w z dnia 18 czerwca 2018 r. w sprawie uchwalenia miejscowego planu zagospodarowania przestrzennego obejmującego fragment sołectwa Piaszczyce,
- 2) Uchwała Nr XVI/96/2016 Rady Gminy Gomunice w z dnia 29 stycznia 2016 r. w sprawie uchwalenia miejscowego planu zagospodarowania przestrzennego gminy Gomunice obejmującego fragment obszaru sołectwa Kletnia,
- 3) Uchwała Nr XXXVII/251/2014 Rady Gminy Gomunice w z dnia 15 października 2014 r. w sprawie miejscowego planu zagospodarowania przestrzennego obejmującego fragment obszaru miejscowości Fryszerka, obręb Piaszczyce,
- 4) Uchwała Nr XXVII/149/97 Rady Gminy w Gomunicach w z dnia 27 listopada 1997 r. w sprawie zmiany fragmentów miejscowego planu zagospodarowania przestrzennego gminy Gomunice.

W roku 2019 Wójt Gminy Gomunice wydał następujące dokumenty związane z zagospodarowaniem przestrzennym gminy:

- 1) Decyzje o warunkach zabudowy w ilości 46, z tej liczby 33 sprawy dotyczyły budowy budynków mieszkalnych, 5-ciu osobom odmówiono warunków zabudowy, 5 spraw dotyczyło budowy budynków gospodarczych, 1 budowa budynku handlowo-

usługowego, 2 sprawy dotyczyły budowy linii wysokiego napięcia, 1 przekształcenia części budynku na zakład fryzjerski, 2 budowy farm fotowoltaicznych;

- 2) Decyzje o ustaleniu lokalizacji celu publicznego w ilości 5;
- 3) Decyzje o środowiskowych uwarunkowaniach – 9 postępowań;
- 4) Zaświadczenia o przeznaczeniu działek w planie zagospodarowania przestrzennego gminy w ilości 60;
- 5) Wypis i wyrys z miejscowego planu zagospodarowania przestrzennego 3 szt.

3.8 INFRASTRUKTURA

Rozbudowa i dbałość o infrastrukturę jest ciągłym zadaniem samorządu. Zawsze brakuje środków w budżecie, dlatego należy ważyć pomiędzy pilnymi potrzebami a ograniczonymi możliwościami finansowymi. Dlatego Rada Gminy dużą rozważą podejmują decyzje budżetowe przeznaczając środki na konkretne inwestycje. Działania wynikają z realizacji Strategii Rozwoju Gminy Gomunice na lata 2015-2022, Programu Gospodarki Niskoemisyjnej dla Gminy Gomunice na lata 2016-2020 oraz Programu Ochrony Środowiska.

W 2019 roku zrealizowano następujące działania infrastrukturalne:

Drogi, chodniki itp.:

- Remont chodnika w miejscowości Kocierzowy;
- Przebudowa ul. Mglistej w miejscowości Paciorkowizna
- Przebudowa ul. Leśnej w Wojciechowie;
- Przebudowa ul. Sikorskiego w Chrzanowicach – etap II;
- Przebudowa ul. Zachodniej w Kletni;
- Przebudowa ul. Wojska Polskiego w Gomunicach wraz z budową kanalizacji deszczowej;
- Remont chodnika ul. Słowackiego w Gomunicach – strona prawa
- Remont chodnika ul. Leszka Czarnego w Gomunicach

Działania środowiskowe:

- Zakup i wymiana lamp na energooszczędne
- Wykonanie linii wodociągowej na ul. Kwiatowej;
- Modernizacja zasilania ujęcia wody w Pudzikowie;
- Termomodernizacja budynku Gminnej Biblioteki Publicznej w Gomunicach;
- Termomodernizacja budynku świetlicy wiejskiej w Zygmuntowie;
- Montaż instalacji fotowoltaicznej na oczyszczalni ścieków w Gomunicach;

Projekty prospołeczne:

- Dostawa pomocy dydaktycznych i wyposażenia pracowni szkół podstawowych w Gminie Gomunice w ramach projektu pn.: „Więcej wiem, więcej potrafię”

Bezpieczeństwo mieszkańców:

- Rozbudowa strażnicy OSP w Gomunicach-etap I;
- Budowa oświetlenia na ul. Narutowicza w Gomunicach – etap I.

3.9 POLITYKA SPOŁECZNA

3.9.1 EDUKACJA

Na terenie gminy Gomunice funkcjonuje Zespół Szkolno-Przedszkolny w Gomunicach (Szkoła Podstawowa im. Marii Konopnickiej przy ul. Słowackiego 12 i Przedszkole w Gomunicach przy ul. Krasińskiego 38) oraz Zespół Szkolno-Przedszkolny w Chrzanowicach, ul. Włodzimierza Łuckiego 6.

Tabela 10 Liczba uczniów w gminie Gomunice w latach 2017-2019

	2017/2018	2018/2019
Szkoła podstawowa	403	451
Gimnazjum	106	53
Suma	509	504

Źródło: Zespół Ekonomiczno-Administracyjny Szkół w Gomunicach

Tabela 11 Liczba dzieci objętych wychowaniem przedszkolnym w gminie Gomunice w latach 2017-2019

	2017/2018	2018/2019
Liczba dzieci	163	152

Źródło: Zespół Ekonomiczno-Administracyjny Szkół w Gomunicach

Tabela 12 Wydatki z podziałem na szkoły

Rok	Szkoła	Liczba dzieci uczęszczających do placówki	Wydatki szkoły ogółem w zł
2019	Szkoła Podstawa w Gomunicach	351	4 584 708,36
	Publiczne Przedszkole w Gomunicach	104	1 119 824,04
	Szkoła Podstawa w Chrzanowicach	97	1 545 163,75
	Publiczne Przedszkole w Chrzanowicach	34	282 178,78

Źródło: Zespół Ekonomiczno-Administracyjny Szkół w Gomunicach

Tabela nr 12 prezentuje podział wydatków poniesionych przez Gminę Gomunice w roku 2019 z podziałem na poszczególne szkoły. Warto zaznaczyć jest fakt, iż część oświatowa budżetu Gminy zasilana jest corocznie przez subwencje oraz dotacje celowe. Wysokość dopłat

uzależniona jest od wielu czynników, m.in. liczby i wieku uczniów. Ogólna wysokość subwencji ostatecznej wyniosła w 2019 roku 5 590 186,00 zł.

W oddziałach przedszkolnych i szkołach podstawowych prowadzonych przez Gminę Gomunice pracowało:

- 75 nauczycieli (według stanu na dzień 31.12.2019r.) oraz
- 26,5 pracowników administracji i obsługi.

Ponadto w gminie w roku 2019 funkcjonował żłobek „Akademia Smyka”, który swoją opieką obejmuje 18 dzieci. Roczne koszty utrzymania placówki wynosiły 265.429,74 zł.

3.9.2 KULTURA

Głównym organizatorem wydarzeń kulturalnych w Gminie jest Gminna Biblioteka Publiczna, w skład której wchodzi również Filia Biblioteczna w Chrzanowicach, często współpracująca z innymi jednostkami. Bardzo aktywne są nieformalne grupy „Społecznicy” działająca przy bibliotece w Gomunicach oraz „Aktywni w środowisku” działająca przy bibliotece w Chrzanowicach. Poniżej zaprezentowano listę najważniejszych imprez kulturalnych zrealizowanych w 2019 roku:

➤ Styczeń:

- Aktywny udział w WOŚP, gdzie biblioteka miała stoisko z własnymi wyrobami, które powstały na warsztatach organizowanych w bibliotekach;
- Warsztaty kroju i szycia;
- Wystawa fotograficzna 100-lecie Parafii w Gomunicach; pomoc przy wydaniu książki o historii parafii;

➤ Luty:

- Warsztaty kroju i szycia;
- Zajęcia feryjne dla dzieci – warsztaty robotyki „Kodowanie na dywanie”;
- Miśki 2018;
- Walentynki „Zakočaj się w książce...”;

➤ Marzec:

- Pierzawka Gminna 2019;
- „Żołnierze wyklęci” - prelekcja dla młodzieży i mieszkańców przez pracownika Muzeum Regionalnego w Radomsku;

➤ Kwiecień:

- Nowe książki – prezentacja zakupionych nowości;
- Warsztaty robienia palmy wielkanocnej oraz tradycyjnie jak co roku wykonanie dużych palm do kościoła w Gomunicach i Chrzanowicach;
- Zabawy z teatrykiem dla uczniów Szkoły Podstawowej w Gomunicach;
- Dzień Kobiet w miejscowości Wąglin, którego współorganizatorem był Punkt Biblioteczny;

➤ Maj:

- Uroczystości 3 Maja;
- Dzień Bibliotekarza;
- Lekcje biblioteczne dla uczniów Szkoły Podstawowej w Gomunicach;
- Spotkanie uczniów Szkoły Podstawowej z Panią Henryką Witalewską, która opowiadała o swojej twórczości;
- Warsztaty kroju i szycia;

➤ Czerwiec:

- Rozdanie dyplomów dla najaktywniejszych czytelników;
- Prace przy wyborze wierszy do tomiku „W wierszowej krainie”;
- Dzień Dziecka w miejscowości Wąglin, którego współorganizatorem był Punkt Biblioteczny;

➤ Lipiec/sierpień:

- Wakacje bez nudy – zajęcia komputerowe dla dzieci;
- Zajęcia z robotyki dla dzieci;
- Święto Miodu;
- Warsztaty kroju i szycia;
- Udział w festynie charytatywnym organizowanym przez sołectwo Chrzanowice, gdzie biblioteka miała własne stoisko w wyrobami wykonanymi podczas warsztatów w bibliotekach;
- Ognisko na zakończenie wakacji w miejscowości Wąglin, którego współorganizatorem był Punkt Biblioteczny;

➤ Wrzesień:

- Warsztaty papiernicze dla uczniów Szkół Podstawowych z Gomunic i Chrzanowic;
- Warsztaty drukarskie dla uczniów Szkół Podstawowych z Gomunic i Chrzanowic;
- Prezentacja nowości zakupionych z Narodowego Programu Rozwoju Czytelnictwa;

➤ Październik:

- Spotkanie autorskie z Danutą Nurkowską i Henryką Witalewską, autorkami książki dla dzieci „W wierszowej krainie”, z uczniami Szkoły Podstawowej w Gomunicach;
- Prezentacja nowości zakupionych z Narodowego Programu Rozwoju Czytelnictwa;

➤ Listopad:

- Obchody Świąta Niepodległości;
- Spotkanie autorskie z Danutą Nurkowską i Henryką Witalewską, autorkami książki dla dzieci „W wierszowej krainie”, z uczniami Szkoły Podstawowej w Chrzanowicach
- Wieczór pieśni patriotycznej dla mieszkańców;
- Lekcje biblioteczne na uczniów Szkoły Podstawowej „Czy praca w bibliotece jest dla chłopców”;
- Wycieczka do biblioteki przedszkolaków z Przedszkola w Gomunicach;
- Udział w Targach Ciekawej Książki organizowanych przez WBP w Łodzi, gdzie biblioteka otrzymała nagrodę za działalność wydawniczą

➤ Grudzień:

- Wygrana w konkursie „Kinder - Mleczna kanapka ”, internetowe głosowanie na bibliotekę (Biblioteka otrzymała dwie puffy do siedzenia i książki o wartości 300 zł);
- Warsztaty świąteczne oklejanie bombek styropianowych i wyplatanie z papierowej wikliny;

- Udział w akcji „Mała książka wielki człowiek” . Biblioteki rozdają bezpłatną wyprawkę dla dzieci i rodziców (książki), a dzieci otrzymują punkty za wizytę w bibliotece, a po zebraniu 10 – dyplom i odznakę .
- Wydanie broszury „Antoni Kamocki. Ziemianin i społecznik z Kocierzów” , autorstwa Tomasza Kuźnickiego;
- Bal Mikołajkowy dla dzieci w Chrzanowicach, którego współorganizatorem była Filia Biblioteczna;
- Bal Mikołajkowy dla dzieci w miejscowości Wąglin, którego współorganizatorem był Punkt Biblioteczny.

3.9.3 SPORT, TURYSTYKA I REKREACJA

Głównym organizatorem działań w tym zakresie jest Gminny Ośrodek Sportu i Rekreacji.

W 2019 roku zorganizował bądź współorganizował następujące imprezy:

- Styczeń – Noworoczna Choinka;
- Styczeń - Cykl zajęć sportowo – rekreacyjnych w okresie ferii zimowych;
- Marzec:
 - XII Turniej W Piłkę Siatkową z Okazji Dnia Kobiet;
 - XII Świąteczny Turniej Halowej Piłki Nożnej Szkół Podstawowych o Puchar Przewodniczącej Komisji Oświaty, Spraw Społecznych i Ochrony Zdrowia Rady Gminy Gomunice;
- Kwiecień – Wiosenny Miting Lekkoatletyczny;
- Maj - XI Turniej Piłki Siatkowej Oldbojów o Puchar Przewodniczącego Rady Gminy Gomunice;
- Czerwiec:
 - Miting Lekkoatletyczny Szkół Podstawowych;
 - IX Lokalny Turniej Siatkówki Plażowej
- Lipiec/sierpień - cykl zajęć sportowo – rekreacyjnych w okresie wakacji
- Wrzesień - VII Turniej Piłki Nożnej Amatorów;
- Październik - Jesienny Mityng Lekkoatletyczny;
- Listopad - XIII Halowy Turniej Piłki Nożnej Oldbojów o Puchar Wójta Gminy Gomunice;
- Grudzień - XIII Lokalny Turniej Podwórkowych Piątek Piłkarskich.

3.9.4 POMOC SPOŁECZNA

Pomoc społeczna jako instytucja polityki społecznej państwa, ma na celu wspieranie osób i rodzin w przezwyciężaniu trudnych sytuacji życiowych, których nie są w stanie pokonać przy wykorzystaniu swoich środków, możliwości i uprawnień. W 2019 roku pomocą społeczną objęto 124 rodziny. W rodzinach tych było 270 osób, co stanowi 4,60% ogółu mieszkańców gminy. Formy pomocy udzielanej w Gminnych Ośrodku Pomocy Społecznej w Gomunicach obejmują:

- zasiłki stałe – 25 osób,
- zasiłki celowe – 45 rodzin (liczba osób w rodzinach 93),
- zasiłki okresowe – 11 osób (liczba osób w rodzinach - 15),
- pomoc materialna dla uczniów w formie zasiłków i stypendiów szkolnych – dla 15 dzieci,
- pomoc w postaci posiłku w szkole realizowana w ramach programu „Posiłek w szkole i w domu na lata 2019-2023” objęto nią – 68 dzieci w wieku szkolnym (liczba posiłków 6381),
- pomoc w postaci świadczenia pieniężnego na zakup posiłku realizowana w ramach programu „Posiłek w szkole i w domu na lata 2019-2023” objęto nią 107 osób (liczba świadczeń 183),
- sprawienie pogrzebu – 1 świadczenie;
- świadczenia rodzinne wraz z dodatkami 239 rodzin,
- fundusz alimentacyjny - 26 rodzin,
- świadczenia wychowawcze „500+” 660 rodzin,
- świadczenie Dobry Start „300+” objęto nim 715 dzieci
- dodatek mieszkaniowy – 11 rodzin
- dodatek energetyczny – 9 rodzin
- usługi opiekuńcze – objęto nimi 23 osoby
- dom pomocy społecznej – 10 osób, w tym 1 umieszczona w 2019

W ramach pomocy osobom bezrobotnym tj. aktywizacji zawodowej, GOPS Gomunice współpracuje na zasadzie porozumienia z PUP Radomsko.

GOPS Gomunice w 2019 r. kontynuował także współpracę z Polskim Komitetem Pomocy Społecznej z Sieradza w zakresie nieodpłatnej dystrybucji gotowych artykułów spożywczych w

ramach programu operacyjnego Pomoc Żywnościowa 2014-2020 Europejskiego Funduszu Najbardziej Potrzebującym (FEAD). Pomocą objęto 223 osoby.

Na zatrudnienie asystenta rodziny tut. Ośrodek otrzymał dotację na realizację zadania publicznego „Program asystent rodziny i koordynator pieczy zastępczej na rok 2019” – w kwocie 3510 zł na okres od 01.01.2019 r. do 31.10. 2019 r. Ogólny koszt zadania to 13000 zł, środki własne gminy 9490 zł. W okresie od stycznia do października 2019 r. pracą asystenta rodziny objętych zostało 11 rodzin. W ciągu roku zakończono współpracę z 3 rodzinami.

Tabela 13 Dane dotyczące rodzin

Szczegółowo	
Liczba rodzin objętych pracą asystenta rodziny	11
Liczba rodzin, z którymi rozpoczęto współpracę w roku 2018	4
Liczba rodzin, z którymi asystent współpracuje powyżej roku	6
Ilość spotkań z rodzinami (w środowisku rodzinnym) godzin	766
Rodziny pełne	1
Rodziny niepełne	10
Ilość osób w rodzinach, w tym:	36
• dorośli	13
• dzieci	23
Liczba rodzin z dziećmi umieszczonymi w zastępczej formie opieki	1
Ilość osób dorosłych wykazujących dysfunkcje rozwojowe, zaburzenia zachowania lub niepełnosprawność	3
Ilość dzieci z dysfunkcjami rozwojowymi lub niepełnosprawnością	2
Ilość osób z problemem alkoholowym	5
Liczba rodzin objętych nadzorem kuratora	7
Liczba rodzin, które skorzystały z pomocy wspierających (poradnie pedagogiczne, psychologiczne itp.)	5
Liczba rodzin, która odmówiła współpracy z asystentem	5

Źródło: Gminny Ośrodek Pomocy Społecznej w Gomunicach

Zgodnie z art. 191 ust 8 i 9 ustawy o wspieraniu rodziny i pieczy zastępczej w przypadku umieszczenia dziecka w rodzinie zastępczej lub w rodzinnym domu dziecka, placówce opiekuńczo – wychowawczej, gmina właściwa ze względu na zamieszkanie dziecka, ponosi odpłatność za jego pobyt w pierwszym roku 10% wydatków na opiekę i wychowanie dziecka, w drugim roku pobytu 30%, w trzecim następnym 50%. W 2019 roku wydatki na ten cel wyniosły 28307,57 zł – zadanie to jest finansowane w całości ze środków własnych gminy.

W 2019 roku kontynuowano działalność Punktu Konsultacyjnego gdzie prowadzono regularne poradnictwo terapeutyczno-psychologiczne dla osób uzależnionych i współuzależnionych. W 2019r. udzielono 150 konsultacji indywidualnych, w tym 124 osobom uzależnionym (17 osób), 10 osobom współuzależnionym (3 osoby). Ponadto z 16 konsultacji skorzystały osoby dotknięte przemocą w rodzinie – tj. 4 osoby stosujące przemoc i 1 osoba doświadczająca przemocy w rodzinie.

Pracownicy socjalni każdorazowo udzielali informacji o prawach przysługujących osobom doznającym przemocy, weryfikowano wszelkie zgłoszenia, w tym anonimowe i złożone telefoniczne. Z tego zakresu udzielono 70 porad, konsultacji i interwencji.

W Gminie Gomunice kontynuuje swoją działalność również Zespół Interdyscyplinarny ds. przeciwdziałania przemocy w rodzinie, którego obsługę organizacyjno-administracyjną zapewnia tut. Ośrodek Pomocy Społecznej.

W 2019 roku prowadzono 13 procedur Niebieskiej Karty – w 2019 rozpoczęto 8 procedur, 4 były kontynuowane z 2018 r. i 1 z 2017 r. Zakończono 7 postępowań (4 z 2018 r. i 3 z 2019 r.) Odbyły się 22 posiedzenia Zespołu Interdyscyplinarnego i 4 posiedzenia grup roboczych. Ściśle współpracowano z KPP Kamieński, SR w Radomsku, Prokuraturą Rejonową w Radomsku, GKRPA w Gomunicach, placówkami oświatowymi i służbą zdrowia.

W 2019 r. pomocą Zespołu Interdyscyplinarnego objęto 13 rodzin tj. 27 osób, w tym 9 kobiet, 14 mężczyzn, 4 dzieci. Najczęstszą przyczyną przemocy w rodzinie był alkohol. Członkowie ZI brali udział w szkoleniu organizowanym i finansowanym przez regionalne Centrum Polityki Społecznej w Łodzi nt. „Przemoc w relacjach rodzinnych – wobec dzieci, dorosłych, osób starszych i z niepełnosprawnością”.

W 2019 r. w szkołach na terenie Gminy Gomunice realizowane były zewnętrzne programy profilaktyczne prowadzone przez Centrum Terapii Uzależnień w Koluszkach, jak również spotkania z dzielnicowym. Profilaktyka dotyczyła przemocy, narkotyków, dopalaczy, alkoholu, tolerancji i bezpieczeństwa. Dzieci na bieżąco mają spotkania z pedagogiem szkolnym i wychowawcami. We współpracy z GKRPA realizowane są spektakle profilaktyczne, kolonie letnie dla dzieci z rodzin z problemem alkoholowym. W 2019 r. z kolonii skorzystało 40 dzieci.

Przeciwdziałania narkomanii w 2019 roku.:

- Działania edukacyjne adresowane do dzieci, młodzieży na temat zagrożeń wynikających z używania środków odurzających, substancji psychotropowych i NSP, a także z pozamedycznego stosowania produktów leczniczych, których używanie może prowadzić do uzależnienia;
- Działania edukacyjne adresowane do rodziców na temat zagrożeń wynikających z używania środków odurzających, substancji psychotropowych i NSP, a także

z pozamedycznego stosowania produktów leczniczych, których używanie może prowadzić do uzależnienia;

- Upowszechnianie informacji na temat dostępu do działań profilaktycznych, interwencyjnych, pomocowych i placówek leczenia dla osób zagrożonych uzależnieniem lub uzależnionych od środków odurzających, substancji psychotropowych i nowych substancji psychoaktywnych oraz ich rodzin;
- Szkolenia dla osób pracujących z dziećmi i młodzieżą dotyczące wczesnego rozpoznawania zagrożenia używania środków odurzających, substancji psychotropowych, środków zastępczych, NSP oraz interwencji profilaktycznej.

W trzech szkołach przeprowadzono dla łącznie 400 osób:

- Programy profilaktyki uniwersalnej dla dzieci i młodzieży w wieku szkolnym;
- Programy profilaktyki uniwersalnej rozwijające kompetencje wychowawcze rodziców lub osób pracujących z dziećmi i młodzieżą.

Zrealizowano badania ankietowe wśród młodzieży szkolnej przeprowadzanych zgodnie z metodologią zalecaną przez Europejskie Centrum Monitorowania Narkotyków i Narkomanii.

W ramach gminnego programu finansowano z rozdz. 85153 finansowano następujące działania:

- Udzielano rodzinom, w których występują problemy narkomanii, pomocy prawnej;
- Dożywiano dzieci uczestniczące w pozalekcyjnych programach opiekuńczo-wychowawczych i socjoterapeutycznych.

3.10 WSPÓŁPRACA Z ORGANIZACJAMI POZARZĄDOWYMI

Na wspieranie zadań publicznych w 2019 r. Gmina Gomunice przeznaczyła środki w ogólnej kwocie 142.000,00 zł, w tym w zakresie:

- 1) Wspierania i upowszechniania kultury fizycznej – 117.000,00 zł;
- 2) Pomocy społecznej – 23.000,00 zł;
- 3) Działalności na rzecz osób w wieku emerytalnym – 2.000,00 zł.

Podstawową formą współpracy Gminy Gomunice z organizacjami pozarządowymi w 2019 r. było udzielanie dotacji na realizację zleconych zadań publicznych.

- 1) W ogłoszonym konkursie ofert na realizację zadań publicznych w 2019 r. w zakresie pomocy społecznej, dotację w kwocie 23.000,00 zł otrzymało Stowarzyszenie Pomocy „PRZEBUDZENIE”. W związku z rozwiązaniem Stowarzyszenia Umowa o realizację

zadania publicznego została rozwiązana z dniem 30.06.2019 r. Stowarzyszenie otrzymało jedynie I transzę dotacji w wysokości 12.000,00 zł. Od 1 lipca 2019 r. zadanie realizowało Stowarzyszenie Centrum Pomocy „Panaceum”, które otrzymało pozostałą kwotę przeznaczoną na realizację zadania tj. 11.000,00 zł;

- 2) W ogłoszonym konkursie ofert na realizację zadań publicznych w 2019 r. w zakresie działalności na rzecz osób w wieku emerytalnym, dotację w kwocie 2.000,00 zł otrzymał Ludowy Klub Sportowy „CEFOL GOMUNICE”;
- 3) W ogłoszonym konkursie ofert na realizację zadań publicznych w 2019 r. w zakresie upowszechniania kultury fizycznej i sportu, dotację w łącznej kwocie 117.000,00 zł otrzymały następujące organizacje:
 - a) Ludowy Uczniowski Klub Sportowy „Gomunice” – dotacja w kwocie 60.000,00 zł została przeznaczona na realizację zadania pn.: „Piłka nożna w Gomunicach”;
 - b) Klub Sportowy „RUCH 1951” Chrzanowice – dotacja w kwocie 45.000,00 zł została przeznaczona na realizację zadania pn.: „Piłka nożna w Chrzanowicach”;
 - c) Uczniowski Klub Sportowy „KADET” przy Zespole Szkolno - Przedszkolnym w Gomunicach – dotacja w kwocie 9.000,00 zł została przeznaczona na realizację zadania pn.: „Piłka siatkowa i unihokej w Gomunicach”;
 - d) Uczniowski Klub Sportowy „KADET” przy Zespole Szkolno - Przedszkolnym w Gomunicach – dotacja w kwocie 3.000,00 zł została przeznaczona na realizację zadania pn.: „Lekkoatletyka w Gomunicach”.

4. PODSUMOWANIE

Zdecydowana większość działań jest realizacją uchwał podjętych przez Radę Gminy Gomunice. Trudno odnosić się do wszystkich uchwał bezpośrednio, bowiem często mają charakter drobny, często są korektami uchwał (prawie na każdej sesji Rady podejmowane są uchwały korygujące budżet).

Władza wykonawcza, którą realizuje Wójt Gminy wykonuje swoje działania realizując uchwały i dysponując środkami finansowymi w zakresie określonym uchwałami. Wiele działań wskazanych jest przez akty normatywne wyższego rzędu, najczęściej ustawy i rozporządzenia. Szczególnymi obszarami bardzo ważnej aktywności samorządu, gdzie narzucone reguły bardzo ograniczają możliwości manewru jest edukacja – najwyższa pozycja w wydatkach Gminy

i bardzo ważna dla mieszkańców pomoc społeczna. Niemniej można stwierdzić, że budżet wykorzystywany jest w sposób przynoszący korzyści mieszkańcom, z dbałością o środowisko. Na zakończenie można zaprosić po raz kolejny mieszkańców do uczestniczenia w życiu Gminy, zarówno poprzez udział w ciałach kolegialnych, włączania się w różnego rodzaju aktywności, a także korzystanie z możliwości zgłaszania swoich uwag zarówno bezpośrednio do Wójta, Urzędu Gminy, Radnych, Sołtysów.

WÓJT
GMINY GOMUNICE
Paweł Olejniczak

5. SPIS TABEL I WYKRESÓW

Tabela 1 Liczba mieszkańców gminy Gomunice w latach 2017-2019.....	8
Tabela 2 Liczba mieszkańców gminy Gomunice w latach 2017-2019 z podziałem na sołectwa..	8
Tabela 3 Informacja o bezrobociu w Gminie Gomunice w latach 2017-2019	12
Tabela 4 Wykonanie dochodów Gminy Gomunice w latach 2015-2019	14
Tabela 5 Wydatki Gminy Gomunice w latach 2015-2019	18
Tabela 6 Stan majątku na dzień 31.12.2019r.	21
Tabela 7 Stan środków trwałych Gminy Gomunice w rozbiu na jednostki organizacyjne Gminy	23
Tabela 8 Dochody z tytułu rozdysponowania mienia komunalnego	24
Tabela 9 Dochody z tytułu wykonywania prawa własności	24
Tabela 10 Liczba uczniów w gminie Gomunice w latach 2017-2019	27
Tabela 11 Liczba dzieci objętych wychowaniem przedszkolnym w gminie Gomunice w latach 2017-2019	27
Tabela 12 Wydatki z podziałem na szkoły	27
Tabela 13 Dane dotyczące rodzin	33
Wykres 1 Liczba mieszkańców sołectw Gminy Gomunice wg stanu na dzień 31.12.2019 r.....	8
Wykres 2 Migracje mieszkańców gminy Gomunice w latach 2017-2019.....	9
Wykres 3 Urodzenia i zgony w gminie w latach 2017-2019.....	10
Wykres 4 Liczba osób w wieku przedprodukcyjnym w gminie Gomunice w latach 2017-2019.....	10
Wykres 5 Liczba osób w wieku produkcyjnym w gminie Gomunice w latach 2017-2019	11
Wykres 6 Liczba osób w wieku poprodukcyjnym w gminie Gomunice w latach 2017-2019.....	11
Wykres 7 Dochody Gminy Gomunice w latach 2015-2019	17
Wykres 8 Porównanie wydatków do dochodów w latach 2015-2019.....	19